

**ТОВАРИСТВО З ОБМЕЖЕНОЮ ВІДПОВІДАЛЬНІСТЮ
«КУСТО АГРО ФАРМІНГ»**

**Фінансова звітність за Національними положеннями (стандартами)
бухгалтерського обліку за рік, що закінчився 31 грудня 2025 року**

Разом із Звітом незалежного аудитора

Зміст

ЗАЯВА КЕРІВНИЦТВА	4
ЗВІТ НЕЗАЛЕЖНОГО АУДИТОРА	5
Звіт про фінансовий стан	9
Звіт про прибутки та збитки та інший сукупний дохід.....	12
Звіт про рух грошових коштів.....	13
Звіт про зміни в капіталі	16
ПРИМІТКИ ДО ФІНАНСОВОЇ ЗВІТНОСТІ	17
1. ІНФОРМАЦІЯ ПРО КОМПАНІЮ	17
2. ОСНОВА СКЛАДАННЯ ФІНАНСОВОЇ ЗВІТНОСТІ	19
2.1 ВІДПОВІДНІСТЬ НАЦІОНАЛЬНИМ ПОЛОЖЕННЯМ (СТАНДАРТАМ) БУХГАЛТЕРСЬКОГО ОБЛІКУ	19
2.2 ВАЛЮТА ПОДАВАННЯ ЗВІТНОСТІ ТА ФУНКЦІОНАЛЬНА ВАЛЮТА, СТУПІНЬ ОКРУГЛЕННЯ.....	20
2.3 ЕКОНОМІЧНЕ СЕРЕДОВИЩЕ ТА УМОВИ ДІЯЛЬНОСТІ	20
2.4 ЗАСТОСУВАННЯ ПРИПУЩЕННЯ ЩОДО ЗДАТНОСТІ ТОВАРИСТВА ПРОДОВЖУВАТИ СВОЮ ДІЯЛЬНІСТЬ НА БЕЗПЕРЕРВНІЙ ОСНОВІ.....	21
2.5 РІШЕННЯ ПРО ЗАТВЕРДЖЕННЯ ФІНАНСОВОЇ ЗВІТНОСТІ.....	21
2.6 ЗВІТНИЙ ПЕРІОД ФІНАНСОВОЇ ЗВІТНОСТІ	21
3. ІСТОТНІ ОБЛІКОВІ СУДЖЕННЯ, ОЦІНКИ ТА ПРИПУЩЕННЯ.....	21
4. ОСНОВНІ ПОЛОЖЕННЯ ОБЛІКОВОЇ ПОЛІТИКИ.....	23
5. НЕМАТЕРІАЛЬНІ АКТИВИ	24
6. НЕЗАВЕРШЕНІ КАПІТАЛЬНІ ІНВЕСТИЦІЇ.....	25
7. ОСНОВНІ ЗАСОБИ	25
8. ЗАПАСИ	26
9. ПОТОЧНІ БІОЛОГІЧНІ АКТИВИ	27
10. ТОРГОВА ТА ІНША ДЕБІТОРСЬКА ЗАБОРГОВАНІСТЬ	27
11. ДЕБІТОРСЬКА ЗАБОРГОВАНІСТЬ ЗА РОЗРАХУНКАМИ З БЮДЖЕТОМ.....	29
12. ІНША ПОТОЧНА ДЕБІТОРСЬКА ЗАБОРГОВАНІСТЬ	29
13. ГРОШОВІ КОШТИ ТА ЇХ ЕКВІВАЛЕНТИ.....	30
14. ВИТРАТИ МАЙБУТНІХ ПЕРІОДІВ	30
15. ІНШІ ОБОРОТНІ АКТИВИ	30
16. НЕОБОРОТНІ АКТИВИ, УТРИМУВАНІ ДЛЯ ПРОДАЖУ, ТА ГРУПИ ВИБУТТЯ.....	31
17. КАПІТАЛ.....	31
18. ЗОБОВ'ЯЗАННЯ З ФІНАНСОВОЇ ОРЕНДИ	31
19. КОРОТКОСТРОКОВІ КРЕДИТИ БАНКІВ.....	31
20. ПОТОЧНА КРЕДИТОРСЬКА ЗАБОРГОВАНІСТЬ ЗА ДОВГОСТРОКОВИМИ ЗОБОВ'ЯЗАННЯМИ.....	32
21. ПОТОЧНА КРЕДИТОРСЬКА ЗАБОРГОВАНІСТЬ	32
22. ПОТОЧНІ ЗАБЕЗПЕЧЕННЯ.....	32
23. ІНШІ ПОТОЧНІ ЗОБОВ'ЯЗАННЯ.....	33
24. ДОХІД ВІД РЕАЛІЗАЦІЇ.....	33
25. СОБІВАРТІСТЬ РЕАЛІЗОВАНИХ ТОВАРІВ	33

ТОВ «КУСТО АГРО ФАРМІНГ»
Фінансова звітність за НП(С)БО
за рік, що закінчився 31 грудня 2025 року
у тисячах гривень

26. ІНШІ ОПЕРАЦІЙНІ ДОХОДИ.....	33
27. АДМІНІСТРАТИВНІ ВИТРАТИ	34
28. ВИТРАТИ НА ЗБУТ	34
29. ІНШІ ОПЕРАЦІЙНІ ВИТРАТИ	34
30. ІНШІ ФІНАНСОВІ ДОХОДИ ТА ВИТРАТИ	35
31. ІНШІ ДОХОДИ ТА ВИТРАТИ.....	35
32. ІНФОРМАЦІЯ ЩОДО РУХУ ГРОШОВИХ КОШТІВ.....	35
33. ОПЕРАЦІЇ З ПОВ'ЯЗАНИМИ СТОРОНАМИ.....	36
34. УМОВНІ ТА ІНШІ ЗОБОВ'ЯЗАННЯ	38
35. УПРАВЛІННЯ ФІНАНСОВИМИ РИЗИКАМИ ТА УПРАВЛІННЯ КАПІТАЛОМ.....	39
36. ПОДІЇ ПІСЛЯ ЗВІТНОЇ ДАТИ	41

ЗАЯВА КЕРІВНИЦТВА

ПРО ВІДПОВІДНІСТЬ ЗА ПІДГОТОВКУ І ЗАТВЕРДЖЕННЯ

ФІНАНСОВОЇ ЗВІТНОСТІ ЗА РІК, ЩО ЗАКІНЧИВСЯ 31 ГРУДНЯ 2025 РОКУ

Керівництво ТОВ «КУСТО АГРО ФАРМІНГ» - (надалі Компанія) несе відповідальність за підготовку фінансової звітності Компанії станом на 31 грудня 2025 року, а також результати його діяльності, рух грошових коштів і зміни в капіталі, за рік, що закінчився цією датою, відповідно до національних положень (стандартів) бухгалтерського обліку (надалі – «НП(С)БО»).

При підготовці фінансової звітності згідно НП(С)БО керівництво несе відповідальність за:

- вибір належних принципів бухгалтерського обліку і їх наступне застосування;
- застосування обґрунтованих облікових оцінок і розрахунків;
- дотримання вимог НП(С)БО чи розкриття суттєвих відхилень від НП(С)БО в примітках до фінансової звітності Компанії;
- підготовку фінансової звітності згідно НП(С)БО, виходячи з припущення, що Компанія буде продовжувати свою діяльність в найближчому майбутньому, за винятком випадків, коли таке припущення не буде правомірним;
- облік і розкриття в фінансовій звітності всіх операцій між пов'язаними сторонами;
- облік і розкриття в фінансовій звітності всіх подій після дати балансу, які потребують коригування і розкриття;
- розкриття всіх претензій в зв'язку з судовими позовами, які були, чи, можливо будуть в найближчому майбутньому;
- достовірне розкриття в фінансовій звітності інформації про усі отримані кредити.

Керівництво Компанії також несе відповідальність за:

- розробку, впровадження і забезпечення функціонування ефективної системи внутрішнього контролю;
- ведення бухгалтерського обліку відповідно до діючого законодавства і стандартів бухгалтерського обліку;
- прийняття заходів в рамках своєї компетенції для захисту активів Компанії;
- виявлення і попередження фактів шахрайства та інших зловживань.

Дана звітність станом на 31 грудня 2025 року, підготовлена згідно НП(С)БО, випущена та затверджена Учасником Компанії рішенням 229-2026-3 від 27.02.2026 року.

Від імені керівництва ТОВ «КУСТО АГРО ФАРМІНГ»:

Генеральний директор  Володимир СІРИЙ

Головний бухгалтер  Юлія БІЛОВУ

29000, Хмельницька обл.,
Хмельницький р-н.,
місто Хмельницький,
вул. Соборна, будинок 42/1,
офіс 405
тел. +38 (0382) 658-167
e-mail: office@auditservice.com.ua

код ЄДРПОУ 21323931
р/р UA 65 30033500
00000026000679127
в АТ «Райффайзен Банк»
МФО 300 335

Аудитсервіс

приватна аудиторська фірма

Реєстровий номер 0128 у Реєстрі аудиторів та суб'єктів аудиторської діяльності

**ЗВІТ НЕЗАЛЕЖНОГО АУДИТОРА
щодо річної фінансової звітності
ТОВАРИСТВА З ОБМЕЖЕНОЮ ВІДПОВІДАЛЬНІСТЮ
«КУСТО АГРО ФАРМІНГ»
станом на 31 грудня 2025 року**

**Учаснику та управлінському персоналу ТОВАРИСТВА З ОБМЕЖЕНОЮ
ВІДПОВІДАЛЬНІСТЮ «КУСТО АГРО ФАРМІНГ»**

Думка

Ми провели аудит фінансової звітності ТОВАРИСТВА З ОБМЕЖЕНОЮ ВІДПОВІДАЛЬНІСТЮ «КУСТО АГРО ФАРМІНГ», код за Єдиним державним реєстром підприємств та організацій України – 34868532, місцезнаходження: Україна, 21050, Вінницька обл., Вінницький р-н, місто Вінниця, вул. Грушевського, будинок 28, приміщення 3 (надалі – Компанія), що складається з Балансу (Звіту про фінансовий стан) станом на 31 грудня 2025 року, Звіту про фінансові результати (Звіту про сукупний дохід), Звіту про рух грошових коштів та Звіту про власний капітал за рік, що закінчився зазначеною датою, та приміток до фінансової звітності, включаючи стислий виклад значущих облікових політик за 2025 рік (надалі разом – «фінансова звітність»).

На нашу думку, фінансова звітність ТОВАРИСТВА З ОБМЕЖЕНОЮ ВІДПОВІДАЛЬНІСТЮ «КУСТО АГРО ФАРМІНГ», що додається, складена в усіх суттєвих аспектах відповідно до Національних положень (стандартів) бухгалтерського обліку (надалі - НП(С)БО) та відповідає вимогам Закону України «Про бухгалтерський облік та фінансову звітність в Україні» від 16 липня 1999 року № 996-XIV щодо складання фінансової звітності.

Основа для думки

Ми провели аудит відповідно до Міжнародних стандартів аудиту (надалі - МСА). Нашу відповідальність згідно з цими стандартами викладено в розділі «Відповідальність аудитора за аудит фінансової звітності» нашого звіту. Ми є незалежними по відношенню до ТОВАРИСТВА З ОБМЕЖЕНОЮ ВІДПОВІДАЛЬНІСТЮ «КУСТО АГРО ФАРМІНГ» згідно з Міжнародним Кодексом етики професійних бухгалтерів (включаючи Міжнародні стандарти незалежності) (надалі – Кодекс) та етичними вимогами, застосовними в Україні, до нашого аудиту фінансової звітності відповідно Закону України «Про бухгалтерський облік та фінансову звітність в Україні», а також виконали інші обов'язки з етики відповідно до вимог та Кодексу.

Ми вважаємо, що отримані нами аудиторські докази є достатніми і прийнятними для використання їх як основи для нашої думки.

Суттєва невизначеність, що стосується безперервності діяльності

Ми звертаємо увагу на Примітку 2.4 «Застосування припущення щодо здатності Компанії продовжувати свою діяльність на безперервній основі», в якій зазначається, що існує лише один суттєвий фактор суттєвої невизначеності щодо подальшої значної ескалації воєнних дій, які можуть призвести до руйнування інфраструктури та дестабілізації діяльності Компанії, який може викликати значні сумніви у спроможності Компанії продовжувати безперервну діяльність. Як наслідок, Компанія може втратити здатність реалізувати свої активи та погасити зобов'язання за звичайного перебігу господарської діяльності. Нашу думку не було модифіковано з цього питання.

Інформація, що не є фінансовою звітністю та звітом аудитора щодо неї

Інша інформація складається із інформації, яка міститься у Звіті про управління складеного відповідно до вимог Закону України від 16 липня 1999 року № 996 «Про бухгалтерський облік та фінансову звітність в Україні» (із змінами та доповненнями). Інша інформація не є окремою фінансовою звітністю та нашим звітом аудитора щодо неї. Управлінський персонал ТОВАРИСТВА З ОБМЕЖЕНОЮ ВІДПОВІДАЛЬНІСТЮ «КУСТО АГРО ФАРМІНГ» несе відповідальність за іншу інформацію.

Наша думка щодо фінансової звітності не поширюється на іншу інформацію та ми не робимо висновок з будь-яким рівнем впевненості щодо цієї іншої інформації.

У зв'язку з нашим аудитом фінансової звітності нашою відповідальністю є ознайомитися з іншою інформацією та при цьому розглянути, чи існує суттєва невідповідність між іншою інформацією і фінансовою звітністю або нашими знаннями, отриманими під час аудиту, або чи ця інша інформація виглядає такою, що містить суттєве викривлення. Якщо на основі проведеної нами роботи ми доходимо висновку, що існує суттєве викривлення цієї іншої інформації, ми зобов'язані повідомити про цей факт.

Ми не виявили фактів суттєвої невідповідності між фінансовою звітністю, що підлягала аудиту, та іншою інформацією, що розкривається Компанією.

Відповідальність управлінського персоналу та тих, кого наділено найвищими повноваженнями, за фінансову звітність

Управлінський персонал Компанії несе відповідальність за складання фінансової звітності відповідно до вимог НП(С)БО, Закону України «Про бухгалтерський облік та фінансову звітність в Україні» від 16 липня 1999 року № 996-XIV та за таку систему внутрішнього контролю, яку управлінський персонал визначає потрібною для того, щоб забезпечити складання фінансової звітності, що не містить суттєвих викривлень внаслідок шахрайства або помилки.

При складанні фінансової звітності управлінський персонал несе відповідальність за оцінку здатності Компанії продовжувати свою діяльність на безперервній основі, розкриваючи, де це застосовано, питання, що стосуються безперервності діяльності, та використовуючи припущення про безперервність діяльності як основи для бухгалтерського обліку, крім випадків, якщо управлінський персонал або планує ліквідувати Компанію чи припинити діяльність, або не має інших реальних альтернатив цьому.

Учасник Компанії несе відповідальність за нагляд за процесом фінансового звітування Компанії.

Відповідальність аудитора за аудит фінансової звітності

Нашими цілями є отримання обґрунтованої впевненості, що фінансова звітність Компанії в цілому не містить суттєвого викривлення внаслідок шахрайства або помилки, та випуск звіту аудитора, що містить нашу думку. Обґрунтована впевненість є високим рівнем впевненості, проте не гарантує, що аудит, проведений відповідно до МСА, завжди виявить суттєве викривлення, якщо воно існує. Викривлення можуть бути результатом шахрайства або помилки; вони вважаються суттєвими, якщо окремо або в сукупності, як обґрунтовано очікується, вони можуть впливати на економічні рішення користувачів, що приймаються на основі цієї фінансової звітності.

Виконуючи аудит відповідно до вимог МСА, ми використовуємо професійне судження та професійний скептицизм протягом усього завдання з аудиту. Крім того, ми:

- ідентифікуємо та оцінюємо ризики суттєвого викривлення фінансової звітності внаслідок шахрайства чи помилки, розробляємо й виконуємо аудиторські процедури у відповідь на ці ризики, а також отримуємо аудиторські докази, що є достатніми та прийнятними для використання їх як основи для нашої думки. Ризик не виявлення суттєвого викривлення внаслідок шахрайства є вищим, ніж для викривлення внаслідок помилки, оскільки шахрайство може включати змову, підробку, навмисні пропуски, неправильні твердження або нехтування заходами внутрішнього контролю;
- отримуємо розуміння заходів внутрішнього контролю, що стосуються аудиту, для розробки аудиторських процедур, які б відповідали обставинам, а не для висловлення думки щодо ефективності системи внутрішнього контролю;
- оцінюємо прийнятність застосованих облікових політик та обґрунтованість облікових оцінок і відповідних розкриттів інформації, зроблених управлінським персоналом;
- доходимо висновку щодо прийнятності використання управлінським персоналом припущення про безперервність діяльності як основи для бухгалтерського обліку та, на основі отриманих аудиторських доказів, робимо висновок, чи існує суттєва невизначеність щодо подій або умов, які поставили б під значний сумнів можливість Компанії продовжити безперервну діяльність. Якщо ми доходимо висновку щодо існування такої суттєвої невизначеності, ми повинні привернути увагу в своєму звіті аудитора до відповідних розкриттів інформації у фінансовій звітності або, якщо такі розкриття інформації є неналежними, модифікувати свою думку. Наші висновки ґрунтуються на аудиторських доказах, отриманих до дати нашого звіту аудитора. Втім майбутні події або умови можуть примусити Компанію припинити свою діяльність на безперервній основі.

Ми повідомляємо Учаснику Компанії, інформацію про запланований обсяг і час проведення аудиту та суттєві аудиторські результати, включаючи будь-які суттєві недоліки заходів внутрішнього контролю, виявлені нами під час аудиту.

Основні відомості про суб'єкта аудиторської діяльності

Відповідно до вимог статті 14 Закону України «Про аудит фінансової звітності та аудиторську діяльність» від 21.12.2017 № 2258-VIII надаємо основні відомості щодо суб'єкта аудиторської діяльності що провів аудит.

Повне найменування юридичної особи: ПРИВАТНА АУДИТОРСЬКА ФІРМА «АУДИТСЕРВІС»

Юридична адреса: Україна, 29000, Хмельницька обл., Хмельницький р-н, місто Хмельницький, вул. Соборна буд 42/1 офіс 405

Фактичне місцезнаходження: Україна, 29000, Хмельницька обл., Хмельницький р-н, місто Хмельницький, вул. Соборна буд 42/1 офіс 405

Інформація про реєстрацію у Реєстрі: Реєстровий номер у Реєстрі аудиторів та суб'єктів аудиторської діяльності 0128 (розділ «Суб'єкти аудиторської діяльності»; розділ «Суб'єкти аудиторської діяльності, які мають право проводити обов'язковий аудит фінансової звітності» та розділ «Суб'єкти аудиторської діяльності, які мають право проводити обов'язковий аудит фінансової звітності підприємств, що становлять суспільний інтерес»)

Інформація про проходження перевірки системи контролю якості аудиторських послуг: наказ ОСНАД від 08 квітня 2025 року № 20-кя

Ідентифікаційний код юридичної особи суб'єкта аудиторської діяльності: 21323931

Вебсайт суб'єкта аудиторської діяльності: <http://www.auditservice.com.ua>

Дата та номер договору на проведення аудиту: № 58 від 17 грудня 2025 року. Рішення про призначення суб'єкта аудиторської діяльності було прийнято рішенням Одноосібного Учасника (протокол № 221/2025-1 від 15 грудня 2025)

Дата початку та дата закінчення проведення аудиту:

- дата початку аудиту – 17 грудня 2025 року
- дата закінчення аудиту – 29 травня 2026 року

Ключовим партнером з аудиту, результатом якого є цей звіт незалежного аудитора, є Наталія ГУРКОВСЬКА /Реєстровий номер 102880 у Реєстрі аудиторів та суб'єктів аудиторської діяльності/:

Ключовий партнер з аудиту

Наталія ГУРКОВСЬКА

**Від імені ПАФ «АУДИТСЕРВІС»
партнер/директор**

Анатолій МЯРКОВСЬКИЙ

/Реєстровий номер 101095 у Реєстрі аудиторів та суб'єктів аудиторської діяльності /

Дата складання аудиторського звіту: 29 травня 2026 року

Додатки: Баланс (Звіт про фінансовий стан) станом на 31.12.2025;
Звіт про фінансові результати (Звіт про сукупний дохід) за 2025 рік;
Звіт про рух грошових коштів за 2025 рік;
Звіт про власний капітал за 2024 рік;
Звіт про власний капітал за 2025 рік;
Примітки до річної фінансової звітності за 2025 рік.

**Звіт про фінансовий стан
 станом на 31 грудня 2025 року**

Актив	Примітка	31.12.2024	31.12.2025
1	2	3	4
I. Необоротні активи			
Нематеріальні активи	5	2 249	5 149
первісна вартість		4 210	7 367
накопичена амортизація		1 961	2 218
Незавершені капітальні інвестиції	6	712	3 609
Основні засоби	7	35 700	138 159
первісна вартість		88 416	206 812
знос		52 716	68 653
Усього за розділом I		38 661	146 917
II. Оборотні активи			
Запаси	8	427 987	742 441
виробничі запаси		76 308	111 772
незавершене виробництво		145 462	127 650
готова продукція		206 108	502 920
товари		109	99
Поточні біологічні активи	9	71	71
Дебіторська заборгованість за продукцію, товари, роботи, послуги	10	178 321	90 493
Дебіторська заборгованість за розрахунками:			
за виданими авансами	10	23 406	12 287
з бюджетом	11	19 858	46 500
у тому числі з податку на прибуток		-	-
Інша поточна дебіторська заборгованість	12	393 473	576 505
Гроші та їх еквіваленти	13	606 207	97 623

ТОВ «КУСТО АГРО ФАРМІНГ»
 Фінансова звітність за НП(С)БО
 за рік, що закінчився 31 грудня 2025 року
 у тисячах гривень

готівка	13	-	-
рахунки в банках	13	606 207	97 623
Витрати майбутніх періодів	14	20 223	16 375
Інші оборотні активи	15	12 944	30 300
Усього за розділом II		1 682 490	1 612 595
III. Необоротні активи, утримувані для продажу, та групи вибуття	16	83	583
Баланс		1 721 234	1 760 095

Пасив	Примітка	31.12.2024	31.12.2025
1	2	3	4

I. Власний капітал			
Зареєстрований (пайовий) капітал	17	8 753	13 684
Внески до незареєстрованого статутного капіталу		1 981	
Нерозподілений прибуток (непокритий збиток)	17	1 151 484	1 074 195
Усього за розділом I		1 162 218	1 087 879
II. Довгострокові зобов'язання і забезпечення			
Довгострокові кредити банків			
Інші довгострокові зобов'язання	18		54 229
Цільове фінансування		-	-
Усього за розділом II		-	-
III. Поточні зобов'язання і забезпечення			
Короткострокові кредити банків	19	-	-
Поточна кредиторська заборгованість за:			
довгостроковими зобов'язаннями	20	243 202	263 172
товари, роботи, послуги	21	52 740	75 963

ТОВ «КУСТО АГРО ФАРМІНГ»
 Фінансова звітність за НП(С)БО
 за рік, що закінчився 31 грудня 2025 року
 у тисячах гривень

розрахунками з бюджетом	21	1 968	2 124
у тому числі з податку на прибуток	21	-	-
розрахунками зі страхування	21	207	242
розрахунками з оплати праці	21	120	896
Поточна кредиторська заборгованість за одержаними авансами	21	75 001	211 228
Поточна кредиторська заборгованість за розрахунками з учасниками	17	-	36 538
Поточні забезпечення	22	13 641	18 603
Інші поточні зобов'язання	23	172 137	9 221
Усього за розділом III		559 016	617 987
Баланс		1 721 234	1 760 095

Від імені керівництва ТОВ «КУСТО АГРО ФАРМІНГ»

Генеральний директор

Сірий В.В.



Головний бухгалтер

Біловус Ю.О.

**Звіт про фінансові результати за
 2025 рік**

Стаття	Примітка	2025	2024
1	2	3	4
Чистий дохід від реалізації продукції (товарів, робіт, послуг)	24	1 044 974	1 160 934
Собівартість реалізованої продукції (товарів, робіт, послуг)	25	(685 146)	(673 497)
Валовий:			
прибуток		259 828	487 437
збиток		-	-
Інші операційні доходи	26	44 454	52 587
Адміністративні витрати	27	(53 473)	(36 461)
Витрати на збут	28	(46 634)	(65 869)
Інші операційні витрати	29	(56 319)	(54 685)
Валовий:			
прибуток		247 856	383 009
збиток		-	-
Дохід від участі в капіталі			
Інші фінансові доходи	30	4 966	16 510
Інші доходи	31	11 666	1 140
Фінансові витрати	30	(22 923)	(32 653)
Інші витрати	31	(18 708)	(11 876)
Фінансовий результат до оподаткування:			
прибуток		222 857	356 130
збиток		-	-
Витрати (дохід) з податку на прибуток		-	-
Чистий фінансовий результат:			
прибуток		222 857	356 130
збиток		-	-

Від імені керівництва ТОВ «КУСТО АГРО ФАРМІНГ»

Генеральний директор

Сірий В.В.

Головний бухгалтер

Біловус Ю.О.



Звіт про рух грошових коштів за 2025 рік

Стаття	Примітка	2025	2024
1	2	3	4
I. Рух коштів у результаті операційної діяльності			
Надходження від:			
Реалізації продукції (товарів, робіт, послуг)		1 028 643	1 056 747
Повернення податків і зборів		-	10 416
у тому числі податку на додану вартість		-	10 416
Цільового фінансування		1 008	365
Надходження авансів від покупців		415 631	83 948
Надходження від повернення авансів		44 059	9 528
Надходження від відсотків за залишками коштів на поточних рахунках		18 627	4 552
Інші надходження	32	6 197	73 086
Витрачання на оплату:			
Товарів (робіт, послуг)		(738 940)	(481 732)
Праці		(86 111)	(69 554)
Відрахувань на соціальні заходи		(22 241)	(16 603)
Зобов'язань з податків і зборів		(103 264)	(50 124)
Витрачання на оплату зобов'язань з податку на прибуток		-	-
Витрачання на оплату зобов'язань з ПДВ		-	-
Витрачання на оплату зобов'язань з інших податків і зборів		(103 264)	(50 124)
Витрачання на оплату авансів		(190 228)	(97 646)
Витрачання на оплату повернення авансів		(75 011)	-
Витрачання на оплату цільових внесків		(16 016)	(21 879)
Інші витрачання	32	(125 267)	(107 200)
Чистий рух коштів від операційної діяльності		157 087	393 904

II. Рух коштів у результаті інвестиційної діяльності

Надходження від реалізації фінансових інвестицій:	355 363	-
Необоротних активів	789	50
Надходження від отриманих відсотків	4 966	-
Витрачання на придбання фінансових інвестицій необоротних активів	(359 946)	-
	(38 010)	(22 225)
Чистий рух коштів від інвестиційної діяльності	-36 838	-22 175

III. Рух коштів у результаті фінансової діяльності

Надходження від:		
Власного капіталу	2 950	-
Отримання позик	60 000	231 899
Інші надходження	32	537 142
Витрачання на:		
погашення позик	(60 000)	(367 310)
Сплату дивідендів	(250 289)	-
Витрачання на сплату відсотків	(136 367)	(17 002)
Витрачання на сплату заборгованості з фінансової оренди	(41 820)	
Інші платежі	32	(743 563)
Чистий рух коштів від фінансової діяльності	-631 947	-112 411

Чистий рух грошових коштів за звітний період **-511 698** **259 318**

Залишок коштів на початок року	606 207	312 159
Вплив зміни валютних курсів на залишок коштів	3 114	34 730
Залишок коштів на кінець року	97 623	606 207

Від імені керівництва ТОВ «КУСТО АГРО ФАРМІНГ»

Генеральний директор

Володимир СІРИЙ

Головний бухгалтер

Юлія БІЛОВУС



Звіт про власний капітал за 2025 рік

	Зареєстрований капітал	Незарєєстрований капітал	Резервний капітал	Нерозподілений прибуток (збиток) непокритий збиток)	Всього
Залишок на 31 грудня 2024 року	8 753	1 981	-	1 151 484	1 162 218
Інші зміни	1981	(1 981)		(146)	(146)
Скоригований залишок на 31 грудня 2024 року	10 734		-	1 151 338	1 162 072
Чистий прибуток (збиток) за звітний період	-	-	-	222 857	222 857
Розподіл прибутку:					
виплата власникам (дивіденди)				(300 000)	(300 000)
Внески учасників:					
Внески до капіталу	2 950				2 950
Інші зміни в капіталі					
Разом зміни в капіталі	2 950			(77 143)	(74 193)
Залишок на 31 грудня 2025 року	13 684	-	-	1 074 195	1 087 879

Від імені керівництва ТОВ «КУСТО АГРО ФАРМІНГ»

Генеральний директор

Головний бухгалтер


 Володимир СІРИЙ


 Юлія БІЛОВУС



ТОВ «КУСТО АГРО ФАРМІНГ»
 Фінансова звітність за НП(С)БО
 за рік, який закінчився 31 грудня 2025 року
 у тисячах гривень

Звіт про власний капітал за 2024 рік

	Зареєстрований капітал	Незареєстрований капітал	Резервний капітал	Нерозподілений прибуток (непокритий збиток)	Всього
Залишок на 31 грудня 2023 року	3 869	4 884	-	1 042 513	1 051 266
Інші зміни	-	-	-	(646)	(646)
Скоригований залишок на 31 грудня 2023 року	3 869	4 884	-	1 041 867	1 050 620
Чистий прибуток (збиток) за звітний період	-	-	-	356 130	356 130
Інші зміни в капіталі	4 884	(2 903)	-	(246 513)	(244 532)
Разом зміни в капіталі	4 884	(2 903)	-	109 617	111 598
Залишок на 31 грудня 2024 року	8 753	1 981	-	1 151 484	1 162 218

Від імені керівництва ТОВ «КУСТО АГРО ФАРМІНГ»

Генеральний директор

Головний бухгалтер


 Володимир СІРИЙ


 Юлія БІЛОВУС



ПРИМІТКИ ДО ФІНАНСОВОЇ ЗВІТНОСТІ

1. ІНФОРМАЦІЯ ПРО КОМПАНІЮ

ТОВАРИСТВО З ОБМЕЖЕНОЮ ВІДПОВІДАЛЬНІСТЮ «КУСТО АГРО ФАРМІНГ» (далі по тексті - Компанія) зареєстроване в Україні та є резидентом України. Компанія є товариством з обмеженою відповідальністю і була утворена відповідно до законодавства України 08.06.2007. Компанія здійснює операції на основі Статуту (нова редакція), зареєстрованого 27 жовтня 2025 року.

Юридична та фактична адреса Компанії: код за Єдиним державним реєстром підприємств та організацій України – 34868532, місцезнаходження: Україна, 21050, Вінницька обл., Вінницький р-н, місто Вінниця, вул. Грушевського, будинок 28, приміщення 3.

Код за Єдиним державним реєстром підприємств та організацій України – 34868532

Основним видом діяльності Компанії є вирощування зернових культур (крім рису), бобових культур і насіння олійних культур.

Впродовж 2025 року середня чисельність працівників складала 312 осіб, у 2024 році – 321 осіб.

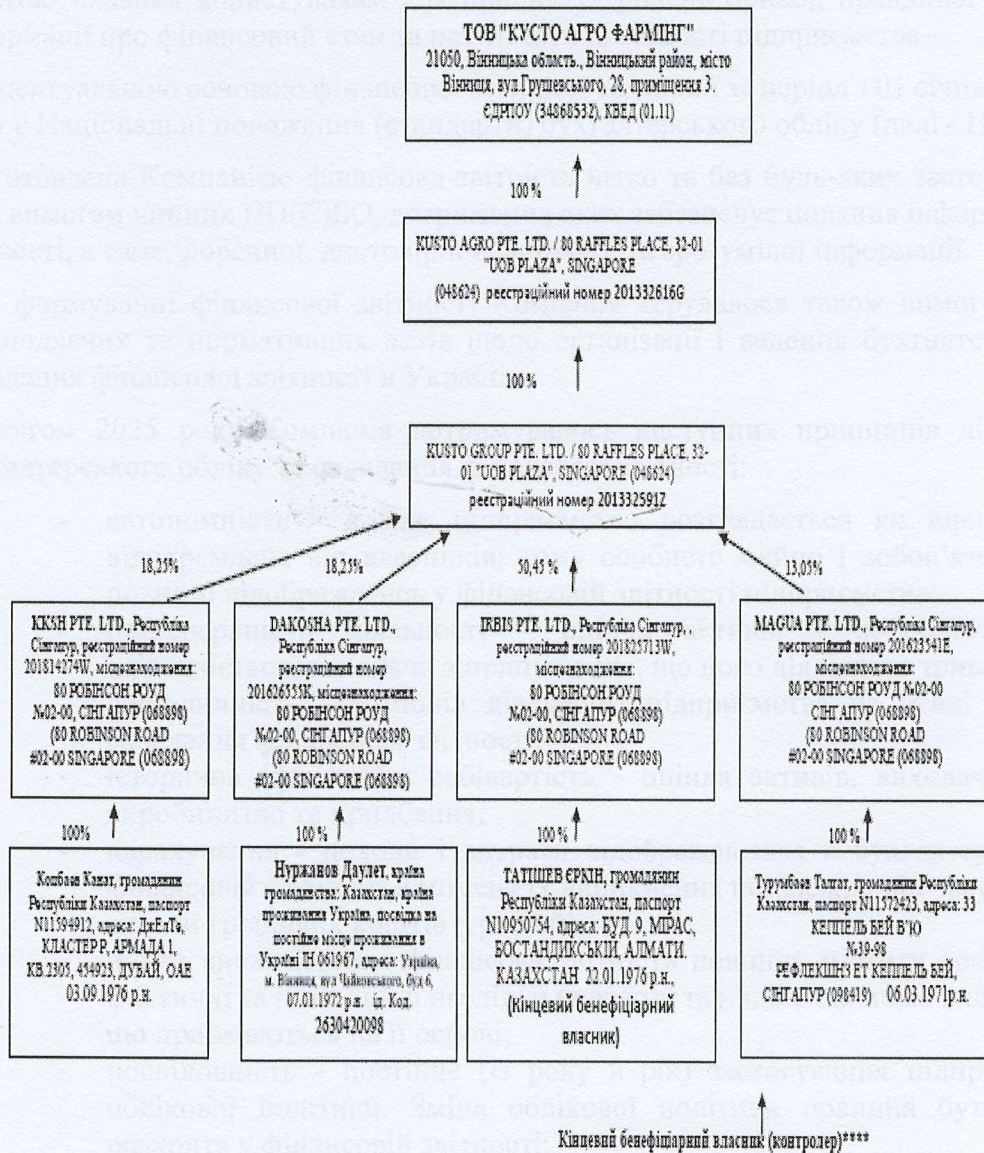
Компанія обробляє 23 862,34 га сільськогосподарської орної землі на території Житомирської та Хмельницької областей, на якій успішно вирощують зернові, сою, ріпак, соняшник, кукурудзу.

Фінансова звітність Компанії за рік, який закінчився 31 грудня 2025 року була затверджена Учасником Компанії 26 лютого 2026 року.

Схематичне зображення структури власності клієнта - юридичної особи

ТОВ «КУСТО АГРО ФАРМІНГ»
 Фінансова звітність за НП(С)БО
 за рік, який закінчився 31 грудня 2025 року
 у тисячах гривень

Схематичне зображення структури власності Клієнта



2. ОСНОВА СКЛАДАННЯ ФІНАНСОВОЇ ЗВІТНОСТІ

2.1 ВІДПОВІДНІСТЬ НАЦІОНАЛЬНИМ ПОЛОЖЕННЯМ (СТАНДАРТАМ) БУХГАЛТЕРСЬКОГО ОБЛІКУ

Фінансова звітність Компанії є фінансовою звітністю загального призначення, яка сформована з метою надання користувачам для прийняття рішень повної, правдивої та неупередженої інформації про фінансовий стан та результати діяльності підприємства.

Концептуальною основою фінансової звітності Компанії за період з 01 січня по 31 грудня 2025 року є Національні положення (стандарти) бухгалтерського обліку (далі - НП(С)БО).

Підготовлена Компанією фінансова звітність чітко та без будь-яких застережень відповідає всім вимогам чинних НП(С)БО, дотримання яких забезпечує подання інформації в фінансовій звітності, а саме, доречної, достовірної, зіставної та зрозумілої інформації.

При формуванні фінансової звітності Компанія керувалася також вимогами національних законодавчих та нормативних актів щодо організації і ведення бухгалтерського обліку та складання фінансової звітності в Україні.

Протягом 2025 року Компанія дотримувалась наступних принципів діяльності, ведення бухгалтерського обліку та складання фінансової звітності:

- автономність - кожне підприємство розглядається як юридична особа, що відокремлена від власників; тому особисте майно і зобов'язання власників не повинні відображатись у фінансовій звітності підприємства;
- безперервність діяльності - оцінка активів і зобов'язань підприємства здійснюється, виходячи з припущення, що його діяльність триватиме далі;
- періодичність - розподіл діяльності підприємства на певні періоди з метою складання фінансової звітності;
- історична (фактична) собівартість - оцінка активів, виходячи з витрат на їх виробництво та придбання;
- нарахування - доходи і витрати відображаються в бухгалтерському обліку та фінансовій звітності в момент їх виникнення незалежно від часу надходження або сплати грошових коштів (грошей);
- повне висвітлення - фінансова звітність повинна містити всю інформацію про фактичні та потенційні наслідки операцій та подій, яка може вплинути на рішення, що приймаються на її основі;
- послідовність - постійне (із року в рік) застосування підприємством обраної облікової політики. Зміна облікової політики повинна бути обґрунтована і розкрита у фінансовій звітності;
- обачність - методи оцінки, що застосовуються в бухгалтерському обліку, повинні запобігати заниженню оцінки зобов'язань та витрат і завищенню оцінки активів і доходів підприємства;
- превалювання сутності над формою - операції повинні обліковуватись відповідно до їх сутності, а не лише виходячи з юридичної форми;
- єдиний грошовий вимірник, який передбачає вимірювання та узагальнення всіх операцій підприємства у його фінансовій звітності в єдиній грошовій одиниці.

Фінансова звітність була підготовлена на основі того, що Компанія буде продовжувати функціонувати як господарська одиниця. Фінансова звітність не містить будь-яких коригувань, які були б необхідними, якби Компанія не змогло б продовжувати діяльність як господарська одиниця.

Фінансова звітність складена на основі принципу обліку за історичною вартістю, за винятком зазначеного в положеннях облікової політики нижче.

2.2 ВАЛЮТА ПОДАННЯ ЗВІТНОСТІ ТА ФУНКЦІОНАЛЬНА ВАЛЮТА, СТУПІНЬ ОКРУГЛЕННЯ

Функціональною валютою Компанії є національна валюта України, гривня. Операції в інших валютах розглядаються, як операції в іноземній валюті. Фінансова звітність представлена в українських гривнях («грн.»). Всі суми округлені до найближчої тисячі, якщо не вказано інше.

2.3 ЕКОНОМІЧНЕ СЕРЕДОВИЩЕ ТА УМОВИ ДІЯЛЬНОСТІ

У 2025 році економіка України продовжувала функціонувати в умовах воєнного стану, високих безпекових ризиків та постійного впливу повномасштабної військової агресії російської федерації. Незважаючи на складні умови ведення бізнесу, економіка України зберігала тенденцію до поступового відновлення завдяки адаптації підприємств до нових умов роботи, підтримці міжнародних партнерів, функціонуванню експортної логістики та стабілізаційній політиці держави і Національного банку України.

Основними факторами впливу на економічне середовище у 2025 році залишалися інфляційні процеси, коливання валютного курсу, дефіцит трудових ресурсів, зростання вартості енергоносіїв, паливно-мастильних матеріалів, добрив та логістичних послуг. Значний вплив на діяльність підприємств також мали ризики пошкодження інфраструктури, перебої в енергопостачанні та ускладнення ланцюгів постачання.

Водночас аграрний сектор України продовжував залишатися одним із ключових секторів економіки, забезпечуючи валютні надходження та продовольчу безпеку країни. Учасники ринку були змушені адаптувати операційну діяльність до змін ринкової кон'юнктури, високої волатильності цін на сільськогосподарську продукцію та підвищення виробничих витрат.

У 2025 році спостерігалася різношвидкісна динаміка економічних, інвестиційних, виробничих, фінансових процесів та явищ. З одного боку, ми відзначаємо уповільнення, зниження інтенсивності певних тенденцій. Всупереч офіційним прогнозам темпи зростання ВВП у 2025 році суттєво знизилися. Враховуючи падіння ВВП на 28,8% у 2022 р. за нинішнього рівня доходів такі темпи відновлення економіки України є незадовільними. Після зростання на 5,5% ВВП у 2023 році та 2,9% ВВП у 2024 році - у 2025 році реальний ВВП України зріс на 2,2%.

Серед чинників, що підтримували економічну активність у 2025 році:

- реалізація програм відновлення та розвитку бізнесу, які фінансуються за рахунок міжнародної фінансової допомоги. За даними Мінфіну, у 2025 році в межах програми «Доступні кредити 5-7-9%» підприємці отримали нових кредитів на суму близько 93,7 млрд грн (у 2024 році — 93,1 млрд грн).
- зростання споживання домогосподарств в умовах підвищення заробітних плат, що триває. За розрахунками work.ua, середня номінальна зарплата за вакансіями станом на 06.01.2026 зросла на 30,8% (до 27 530 грн) порівняно з 07.01.2025, а середня зарплата за резюме — на 39,9% (до 30 216 грн).
- значні капітальні видатки бюджету на відновлення критичної інфраструктури, житлові програми (єВідновлення, єОселя) та закупівлю вітчизняної продукції сектору ОПК. За даними Держказначейства, станом на 01.12.2025 капітальні видатки зведеного бюджету зросли на 17,3% порівняно з 01.12.2024; за даними Укрфінжитла у 2025 році за програмою єОселя надано пільгові іпотечні кредити на суму понад 14,8 млрд грн.

В свою чергу, в бік уповільнення динаміки тиснули такі фактори, як:

- масовані ракетні атаки РФ по об'єктах електрогенерації та, вперше за роки повномасштабної війни, по інфраструктурі добування газу;
- нижчий урожай окремих культур через несприятливі погодні умови (зокрема, за даними Мінекономіки найбільше зменшення — в олійних культурах: соя -26,9%, соняшник -15,8%, ріпак -7,6%; цукровий буряк -13,9%; водночас урожай зернових зібрано більше на 3%);
- логістичні складнощі, припинення транзиту природного газу трубопроводним транспортом, а також звуження попиту, зокрема з боку сільського господарства.

ЕКСПОРТ В ПАДІННІ, ІМПОРТ ЗРОСТАЄ

У 2025 році ми фіксуємо також зниження товарного експорту. За три квартали поточного року його обсяг виявився навіть меншим за \$30 млрд, що на 4,1% менше, ніж було за аналогічний період 2024-го.

При цьому імпорт товарів за цей період перевищив \$60 млрд, що на 17,5% більше, ніж за 9 місяців 2024 року.

Для порівняння: товарний експорт на душу населення у Польщі 2024 році становив \$9872, у Туреччині - \$3080, у середньому по світовій економіці - \$3057, у ЄС - \$15890. В Україні цей показник склав \$1170, що становить 11,9% від рівня Польщі, 38% від рівня Туреччини, 38,3% від середньосвітового, 7,4% від середнього щодо Євросоюзу.

Україна, як і раніше, надто залежна від експорту сировинних товарів, і навіть у цій сфері економічної діяльності не розкрито потенціал нашої економіки. За даними ЮНКТАД, частка сировинного експорту від загального товарного експорту України становить 62,5%. Частка країни у світовому експорті сировинних товарів загалом становить лише 0,43%, а по сільськогосподарській сировині – 1,1%.

НЕГАТИВНІ НАСЛІДКИ ЗБІЛЬШЕННЯ ПОДАТКІВ ПІД ЧАС ВІЙНИ

У 2025 році податкові доходи в Україні за прогнозами становитимуть 37,3% ВВП, що більше ніж у довоєнному 2021 році (33,5%). Підвищення податкового навантаження на 11,3% з 2021 по 2025 рік (як частка до ВВП) в умовах різкого загострення ризиків, підвищення витрат доступу до капіталу, ринку праці – це ознаки погіршення якості системи економічної безпеки. У країнах ОЕСР середнє податкове навантаження становить 33,9%.

В Україні податкове навантаження становило 34,5% ВВП у 2024 році, й зросте до 37,3% за підсумками 2025 року.

Збільшення податкового тиску на український бізнес, який потерпає від війни, – це ігнорування теорії економічного зростання та розвитку.

Для оцінки обсягу сукупних вимог Держави до людини крім податкового навантаження слід додати інші види та форми зобов'язань. Українці працюють 62% часу на рік для сплати податків (методологія розрахунку від британського Інституту Адама Сміта).

Українці працюють тільки на податки 164 дні на рік за середньої кількості 264 робочих днів на рік.

Під час широкомасштабної війни Російської Федерації проти України сукупний обсяг вимог Держави до бізнесу значно зріс. Ця тенденція збереглася й у 2025 році.

Одним із негативних наслідків такої економічної політики є гостра криза культури заощадження.

Навіть до широкомасштабної російської війни заощадження в Україні становили 12,5% ВВП. За підсумками 2025 року вони за попередніми оцінками становитимуть 4,4% ВВП, тобто фіксуємо катастрофічне падіння заощаджень населення.

2.4 ЗАСТОСУВАННЯ ПРИПУЩЕННЯ ЩОДО ЗДАТНОСТІ ТОВАРИСТВА ПРОДОВЖУВАТИ СВОЮ ДІЯЛЬНІСТЬ НА БЕЗПЕРЕРВНІЙ ОСНОВІ

Фінансова звітність Компанії підготовлена виходячи з припущення безперервності діяльності, відповідно до якого реалізація активів і погашення зобов'язань відбувається в ході звичайної діяльності. Фінансова звітність не включає коригування, які необхідно було б провести в тому випадку, якби Компанія не могло продовжити подальше здійснення фінансово-господарської діяльності відповідно до принципів безперервності діяльності.

Ця річна фінансова звітність підготовлена на основі принципу безперервної діяльності. При підготовці фінансової звітності за 2025 рік керівництвом Компанії було оцінено здатність Компанії продовжувати свою діяльність в майбутньому з врахуванням військових дій на території України, що тривають та вже спричинили й продовжують спричинювати значні негативні наслідки, як для економіки країни в цілому, так і Компанії зокрема. Керівництво Компанії вважає, що протягом найближчих 12 місяців Компанія буде здійснювати господарську діяльність відповідно до мети та предмету діяльності, визначених Статутом підприємства, а також основних напрямків діяльності.

Разом з тим, Керівництво Компанії дійшло висновку, що існує фактор суттєвої невизначеності щодо подальшої значної ескалації воєнних дій, які можуть призвести до руйнування інфраструктури та дестабілізації діяльності Компанії, який може викликати значні сумніви у спроможності Компанії продовжувати безперервну діяльність. В такому випадку, Компанія може втратити здатність реалізувати свої активи та погасити зобов'язання за звичайного перебігу господарської діяльності.

Керівництво Компанії не може передбачити всі зміни, які можуть мати вплив на економіку в цілому, а також те, які наслідки вони можуть мати на фінансовий стан Компанії у майбутньому. Проте керівництво Компанії вважає, що протягом найближчих 12 місяців Компанія буде здійснювати господарську діяльність відповідно до мети та предмету діяльності, визначених Статутом підприємства, а також основних напрямків діяльності та вважає, що існують достатні підстави для підготовки цієї фінансової звітності на основі принципу безперервної діяльності.

2.5 РІШЕННЯ ПРО ЗАТВЕРДЖЕННЯ ФІНАНСОВОЇ ЗВІТНОСТІ

Фінансова звітність затверджена до випуску Учасником Компанії рішенням № 229-2026-3 від 27 лютого 2026 року.

2.6 ЗВІТНИЙ ПЕРІОД ФІНАНСОВОЇ ЗВІТНОСТІ

Звітним періодом, за який формується фінансова звітність, вважається період з 01 січня по 31 грудня 2025 року.

3. ІСТОТНІ ОБЛІКОВІ СУДЖЕННЯ, ОЦІНКИ ТА ПРИПУЩЕННЯ

Складання фінансової звітності вимагає від керівництва здійснення оцінок і припущень, які впливають на суми, відображені у фінансовій звітності. Ці припущення ґрунтуються на інформації, яка була відома на дату затвердження фінансової звітності. Фактичні результати можуть відрізнятись від таких оцінок. Основні оцінки щодо фінансової звітності стосуються оцінки вартості і термінів корисної служби основних засобів, нематеріальних активів, оцінки кредитних ризиків.

Нижче наведені основні припущення щодо розвитку ситуації в майбутньому й інші основні джерела неточностей оцінок на звітну дату, які несуть в собі істотний ризик того, що балансові

вартості активів і зобов'язань будуть істотно коригуватися протягом наступного фінансового року.

Терміни корисної служби основних засобів

Оцінка строку корисного використання об'єкта основних засобів залежить від судження керівництва, яке базується на досвіді роботи з аналогічними активами. При визначенні строку корисного використання активу, керівництво бере до уваги умови очікуваного використання активу, очікуваний строк технічного старіння, фізичний знос та умови роботи, в яких буде експлуатуватися даний актив.

Судження щодо змін справедливої вартості фінансових активів

Керівництво Компанії вважає, що облікові оцінки та припущення, які мають стосунок до оцінки фінансових інструментів, де ринкові котирування не доступні, є ключовим джерелом невизначеності оцінок, тому що вони з високим ступенем ймовірності зазнають змін з плином часу, оскільки оцінки базуються на припущеннях керівництва щодо відсоткових ставок, волатильності, змін валютних курсів, показників кредитоспроможності контрагентів, коригувань під час оцінки інструментів, а також специфічних особливостей операцій; та вплив зміни в оцінках на активи, відображені в звіті про фінансовий стан, а також на доходи (витрати) може бути значним.

Якби керівництво Компанії використовувало інші припущення щодо відсоткових ставок, волатильності, курсів обміну валют, кредитного рейтингу контрагента, дата офerti і коригувань під час оцінки інструментів, більша або менша зміна в оцінці вартості фінансових інструментів у разі відсутності ринкових котирувань мала б істотний вплив на відображений у фінансовій звітності чистий прибуток та збиток.

Використання різних маркетингових припущень та/або методів оцінки також може мати значний вплив на передбачувану справедливу вартість.

Судження щодо виявлення ознак знецінення активів

На кожен звітну дату Компанія проводить аналіз активів на предмет наявності ознак їх знецінення. Збиток від знецінення визнається виходячи з власного професійного судження керівництва за наявності об'єктивних даних, що свідчать про зменшення передбачуваних майбутніх грошових потоків за даним активом у результаті однієї або кількох подій, що відбулися після визнання фінансового активу.

Поточні податки

Українське податкове, валютне та митне законодавство постійно інтерпретується та змінюється. До того ж, тлумачення податкового законодавства податковою службою, яке застосовується до операційної діяльності Компанії, може не збігатися з тлумаченням керівництва. В результаті податкова служба може засумніватися в операціях, і Компанія може отримати додаткові податкові зобов'язання, штрафи і відсотки, які можуть бути суттєвими. Митна та податкова служби мають право переглядати податкові зобов'язання за три календарні роки, що передували року перевірки. За певних обставин перевірка може покривати триваліші періоди. Керівництво Компанії вважає, що станом на 31 грудня 2025 року його інтерпретація відповідного законодавства є доцільною, і ймовірно, що податкові, валютні та митні позиції Компанії можуть бути затверджені.

4. ОСНОВНІ ПОЛОЖЕННЯ ОБЛІКОВОЇ ПОЛІТИКИ

Компанія застосовує автоматизовану форму бухгалтерського обліку 1С:Бухгалтерія сільськогосподарського підприємства України на основі програмного комплексу 1С:8.3:УПП.

Використовує робочий план рахунків, розроблений на основі плану рахунків, затвердженого наказом МФУ від 30.11.99 №291. З метою узагальнення інформації про витрати підприємства застосовує тільки рахунки класу 9 "Витрати виробництва".

Аналітичний облік руху товарно-матеріальних цінностей організований за підрозділами:
у бухгалтерії - у кількісно-сумовому вимірі;
на складах - у кількісному вираженні;
у цехах та на дільницях - у кількісному вимірі.

Встановлена тривалість операційного циклу 1 рік – з 01 січня по 31 грудня звітного року.

До основних засобів відносяться матеріальні активи, очікуваний строк корисного використання (експлуатації) яких більше одного року (або операційного циклу, якщо він довший за рік), первісна вартість яких більша за 20000 грн.

Фактичні витрати на ремонт основних засобів включаються до складу витрат виробництва.

При нарахуванні амортизації основних засобів використовується прямолінійний метод. Для нарахування амортизації використовуються мінімально допустимі строки корисного використання, років, згідно Податкового кодексу України.

Обліковою одиницею бухгалтерського обліку основних засобів вважається об'єкт основних засобів.

Ліквідаційна вартість об'єктів основних фондів не розраховується та з метою амортизації прийнята рівною 0.

Матеріальні активи з терміном корисного використання (експлуатації) понад один рік, вартістю до 20000 грн. вважаються малоцінними необоротними матеріальними активами (МНМА). Амортизація по таким активам нараховується в розмірі 100% їхньої вартості в першому місяці використання таких об'єктів.

Матеріальні активи, що використовуються не більше одного року, вважаються малоцінними та швидкозношуваними предметами (МШП). Нарухування зносу за МШП здійснюється у розмірі 100 (сто) відсотків балансової вартості таких предметів при передачі їх зі складу в експлуатацію. Кількісний облік таких предметів ведеться у розрізі матеріально відповідальних осіб до моменту їх повної ліквідації (списання з балансу).

При нарахуванні амортизації нематеріальних активів використовується прямолінійний метод. Терміни корисного використання для нематеріальних активів встановлено згідно Податкового кодексу України.

Визнання та первісна оцінка запасів (матеріалів, сировини, палива, комплектуючих виробів, товарів) здійснюється залежно від шляхів надходження запасів на підприємство: придбані за плату, виготовлені власними силами, внесені до статутного капіталу, одержані безоплатно, придбані у результаті обміну на подібні та неподібні запаси згідно з ПСБО 9 "Запаси".

Оцінка запасів при відпуску у виробництво чи іншому вибутті здійснюється за методом ФІФО.

Транспортно-заготівельні витрати відносяться на збільшення вартості придбаних запасів, а в разі неможливості прямого віднесення на збільшення вартості придбаних запасів, відносяться до загальновиробничих витрат.

Вироблена сільськогосподарська продукція при її первісному визнанні оцінюється по фактичній собівартості.

Отримані від замовника на доробку та зберігання зернові культури обліковуються за балансом підприємства тільки в кількісному виразі.

ТОВ «КУСТО АГРО ФАРМІНГ»
Фінансова звітність за НП(С)БО
за рік, який закінчився 31 грудня 2025 року
у тисячах гривень

Оцінка ступені закінченості операції по наданню послуг (виконання робіт) здійснюється шляхом вивчення виконаної роботи. Доходи в обліку відображаються в періоді за датою підписання акту про надані послуги (виконані роботи).

Курсові різниці, що виникають за монетарними статтями відображаються у складі доходів або витрат залежно від виду діяльності, за якою вони виникають. До операційних належать курсові різниці, що виникають за статтями операційної діяльності (кошти на поточних рахунках, розрахунки з постачальниками та покупцями за товари/послуги тощо). До неопераційних належать курсові різниці, що виникають за монетарними статтями, пов'язаними з фінансовою або інвестиційною діяльністю (отримані та надані кредити/позики, депозити понад 3 місяці, заборгованість за інвестиціями в необоротні активи).

Компанія створює забезпечення (резерви) на оплату майбутніх відпусток працівників.

Облік витрат ведеться в розрізі окремих видів діяльності, підрозділів та об'єктів обліку. Об'єктами обліку в рослинництві є культури в розрізі років, по автопарку та машинно-тракторному парку – основні засоби, при наданні послуг – окремі види послуг в розрізі замовлень.

На підприємстві застосовуються форми та системи оплати праці згідно з умовами, передбаченими наказом по підприємству.

Закриття рахунку «Фінансові результати» здійснюється щомісячно.

Податковий облік ведеться у відповідності до вимог податкового законодавства України.

Межа суттєвості при складанні фінансової звітності встановлена у розмірі 1000 грн.

Інвентаризація проводиться на підставі наказу по підприємству в терміни:

- для готової продукції, сировини, матеріалів товарів, основних засобів, нематеріальних активів, розрахунків та заборгованостей – на 1 грудня звітного року;
- для грошових коштів – 1 раз на рік;
- у разі зміни матеріально-відповідальних осіб або виявлення факту крадіжки – на момент зміни або виявлення крадіжки;
- у інших випадках – на підставі наказу по підприємству.

5. НЕМАТЕРІАЛЬНІ АКТИВИ

Нематеріальні активи Компанії складаються з договорів емфітевзису та програмного забезпечення. Балансова вартість нематеріальних активів за рік, який закінчився 31 грудня 2025 року, змінилася таким чином:

Первісна вартість:

На 31 грудня 2024 р.

4 210

Надходження

3 157

Вибуття

-

Інші зміни за рік

На 31 грудня 2025 р.

7 367

Накопичена амортизація

На 31 грудня 2024 р.

1 961

Амортизаційні нарахування

257

Вибуття

-

Інші зміни за рік

На 31 грудня 2025р.

2 218

Залишкова вартість:

ТОВ «КУСТО АГРО ФАРМІНГ»
 Фінансова звітність за НП(С)БО
 за рік, який закінчився 31 грудня 2025 року
 у тисячах гривень

На 31 грудня 2024 р.

2 249

На 31 грудня 2025 р.

5 149

6. НЕЗАВЕРШЕНІ КАПІТАЛЬНІ ІНВЕСТИЦІЇ

В складі незавершених капітальних інвестицій обліковуються основні засоби та МНМА придбані, але не введені в експлуатацію станом на кінець року, в сумі 3 609 тис. грн.

Протягом 2025 року здійснено капітальні інвестиції на придбання необоротних активів на суму 127 570 тис. грн., у 2024 році - на суму 22 175 тис. грн.

7. ОСНОВНІ ЗАСОБИ

Зміни основних засобів за рік, що закінчився 31 грудня 2025 року, були наступними:

Групи основних засобів	Залишок на 31.12.2024		Надійшло за рік	Вибуло за рік		Нараховано амортизації за рік	Інші зміни за рік		Залишок на 31.12.2025	
	Первісна вартість	знос		Первісна вартість	знос		Первісна вартість	знос	Первісна вартість	знос
Земельні ділянки	434								434	
Будинки, споруди	41 312	29 844	203			1 522			41 515	31 366
Машини та обладнання	18 006	12 295	104 116	249	249	10 293			121 873	22 339
Транспортні засоби	6 329	3 491	12 848	1 026	507	1 593			18 151	4 577
Інструменти, прилади, інвентар (меблі)	1 093	1 056	2 369	7	7	99			3 455	1 148
Багаторічні насадження	14 627	87		2 078	208	1 027			12 549	906
Інші основні засоби	2 330	1 658				437			2 330	2 095
Малоцінні необоротні матеріальні активи	4 285	4 285	1 981	53	53	1 981			6 213	6 213
Інші необоротні матеріальні активи			292			9			292	9
Разом	88 416	52 716	121 809	3 413	1 024	16 961			206 812	68 6 53

Зміни основних засобів за рік, що закінчився 31 грудня 2024 року, були наступними:

Групи основних засобів	Залишок на 31.12.2023		Надійшло за рік	Вибуло за рік		Нараховано амортизації за рік	Інші зміни за рік		Залишок на 31.12.2024	
	Первісна вартість	знос		Первісна вартість	знос		Первісна вартість	знос	Первісна вартість	знос
Земельні ділянки	211							223		434
Будинки, споруди	27 858	17 684	346			1 524	13 109	10 636	41 312	29 844
Машини та обладнання	14 611	10 742	2 871	2 972	2 921	1 651	3 495	2 823	18 006	12 295
Транспортні засоби	2 775	2 583	2 881			331	673	577	6 329	3 491
Інструменти, прилади, інвентар (меблі)	834	782				16	259	258	1 093	1 056
Багаторічні насадження			14627			87			14627	87

ТОВ «КУСТО АГРО ФАРМІНГ»
 Фінансова звітність за НП(С)БО
 за рік, який закінчився 31 грудня 2025 року
 у тисячах гривень

Інші основні засоби	1455	1258	264			142	612	258	2 330	1 658
Малоцінні необоротні матеріальні активи	2925	2925	816	81	81	816	625	625	4285	4285
Разом	50 669	35 974	21 804	3053	3002	4567	18996	15177	88416	52716

Первісно об'єкти основних засобів оцінюються за собівартістю. Амортизація основних засобів нараховується із застосуванням прямолінійного методу.

Корисність основних засобів не зменшувалась. Переоцінки основних засобів в звітному періоді не проводились.

Протягом 2025 року вибули основні засоби первісна вартість яких 3 413 тис. грн, знос – 1 024 тис. грн. Є договірні зобов'язання з придбання основних засобів перед АТ "Державний експортно-імпортерний банк України"

Основні засоби не були заставлені як забезпечення боргових зобов'язань.

Первісно об'єкти основних засобів оцінюються за собівартістю. Після визнання активом обліковуються за собівартістю мінус накопичена амортизація з врахуванням змін від дооцінки/уцінки основних засобів. Метод амортизації, застосований для основних засобів – прямолінійний. Корисність основних засобів не зменшувалась, за проведеною оцінкою управлінським персоналом, без залучення зовнішнього експерта. Строк корисної експлуатації на основні засоби визначено в наказі на введення в експлуатацію.

Основні засоби, що тимчасово не використовуються (консервація, реконструкція тощо) відсутні.

Первісна (переоцінена) вартість повністю амортизованих основних засобів, які продовжують використовуватись, станом на 31 грудня 2025 року становить 32 900 тис. грн., станом на 31 грудня 2024 року – 29 519 тис. грн.

8. ЗАПАСИ

Інформацію щодо балансової вартості запасів наведено нижче:

	31 грудня 2024 р.	31 грудня 2025 р.
Виробничі запаси, в т.ч.:	76 308	111 772
Сировина і матеріали		267
Паливо	15 458	14 622
Тара та тарні матеріали	71	40
Будівельні матеріали	127	185
Запасні частини	1 039	9 196
Матеріали с/г призначення (насіння, добрива, ЗЗР)	59 266	86 242
Інші матеріали, МШП	347	1 220
Незавершене виробництво, в т.ч.:	145 462	127 650
Озима пшениця	35 386	25 702
Ріпак озимий	26 968	-
Кукурудза	29 013	60 788
Соняшник	17 255	18 985
Соя ГМО	36 839	22 104
Мед	1	68
Послуги		3
Готова продукція, в т.ч.:	206 108	502 920

ТОВ «КУСТО АГРО ФАРМІНГ»
 Фінансова звітність за НП(С)БО
 за рік, який закінчився 31 грудня 2025 року
 у тисячах гривень

Кукурудза	4	281 581
Пшениця	557	4
Соняшник	53 568	137 058
Соя	138 779	83 831
Лютин	12 927	-
Побічний продукт та ін. продукція	273	446
Товари	109	99
	427 987	742 441

Запаси матеріальних цінностей – це активи, які утримуються Компанією для споживання та реалізації у процесі здійснення діяльності (виготовлення готової продукції, виконання робіт, надання послуг), а також для забезпечення адміністративних (управлінських) потреб. Запаси визнаються активом, якщо є імовірність отримання в майбутньому економічної вигоди, пов'язаної з їх використанням, а вартість запасів може бути достовірно визначена.

Запаси товарно-матеріальних цінностей складаються з:

- товари (матеріальні цінності, що надійшли на підприємство з метою продажу);
- господарських матеріалів (матеріальні цінності, які необхідні для забезпечення діяльності Компанії);
- малоцінних і швидкозношуваних предметів – предметів, які використовуються Компанією не більше одного року (незалежно від їх вартості).

У бухгалтерському обліку матеріальні цінності оприбутковуються на відповідні рахунки бухгалтерського обліку за фактичними цінами придбання, тобто за первісною вартістю, з урахуванням витрат на транспортування від постачальника, збори та інші обов'язкові платежі.

Запаси виробничих і господарських матеріалів враховуються в бухгалтерському обліку по первісній вартості і переоцінці не підлягають.

Одиницею аналітичного обліку запасів є їх найменування. У місцях зберігання запаси обліковуються в натуральних одиницях.

При відпуску запасів у виробництво, продажу чи іншому їх вибутті, оцінка здійснюється по методу ФІФО.

9. ПОТОЧНІ БІОЛОГІЧНІ АКТИВИ

Поточні біологічні активи тваринництва оцінюються при первісному визнанні та на кінець звітного періоду за собівартістю. Компанія класифікує тварини (бджолосім'ї) як біологічні активи.

Інформацію щодо поточних біологічних активів наведено нижче:

	31 грудня 2024 р.	31 грудня 2025 р.
Тварини на дорощуванні та відгодівлі	71	71
	71	71

10. ТОРГОВА ТА ІНША ДЕБІТОРСЬКА ЗАБОРГОВАНІСТЬ

Станом на 31 грудня 2025 року у Товариства відсутня довгострокова дебіторська заборгованість.

ТОВ «КУСТО АГРО ФАРМІНГ»
 Фінансова звітність за НП(С)БО
 за рік, який закінчився 31 грудня 2025 року
 у тисячах гривень

Інформацію щодо балансової вартості торгової та іншої дебіторської заборгованості наведено нижче:

	<u>31 грудня 2024 р.</u>	<u>31 грудня 2025 р.</u>
Дебіторська заборгованість за продукцію, товари, роботи, послуги	178 321	90 493
	<u>178 321</u>	<u>90 493</u>

Станом на 31 грудня 2025 року у складі активів відображено дебіторську заборгованість за продукцію, товари, роботи, послуги в сумі 90 493 тис. грн, яка складається із заборгованості юридичних осіб перед Компанією.

Аналіз дебіторської заборгованості за строками виконання представлений таким чином:

Станом до:	<u>31 грудня 2024 р.</u>	<u>31 грудня 2025 р.</u>
До 30 днів	46 363	38 626
До 90 днів	140	9 110
До 180 днів	-	-
До 365 днів	131 818	50 957
Всього	<u>178 321</u>	<u>90 493</u>

Поточна дебіторська заборгованість, яка є фінансовим активом, включається до підсумку балансу за чистою реалізаційною вартістю. Товариство не розраховує резерв сумнівних боргів, оскільки 92% від всієї дебіторської заборгованості – це заборгованість компаній групи, сумнівів в її погашенні немає.

Станом на 31 грудня 2025 року у складі активів відображено дебіторську заборгованість за виданими авансами юридичним особам за товари, роботи та послуги у сумі 12 287 тис. грн. В своїй основній частині це передоплати за матеріали, насіння, засоби захисту рослин. Заборгованість постачальників за виданими авансами є короткостроковою та має бути погашена протягом 2026 року.

11. ДЕБІТОРСЬКА ЗАБОРГОВАНІСТЬ ЗА РОЗРАХУНКАМИ З БЮДЖЕТОМ

	<u>31 грудня 2024 р.</u>	<u>31 грудня 2025 р.</u>
Дебіторська заборгованість за розрахунками з бюджетом:		
ПДВ	18 980	46 021
ПДФО	639	316
Військовий збір	165	153
по інших податках	74	10
	<u>19 858</u>	<u>46 500</u>

12. ІНША ПОТОЧНА ДЕБІТОРСЬКА ЗАБОРГОВАНІСТЬ

	<u>31 грудня 2024 р.</u>	<u>31 грудня 2025 р.</u>
Поворотна фінансова допомога надана	393 457	576 477
Заборгованість з лікарняних	9	28

Заборгованість орендарів по паях

7	-
393 473	576 505

13. ГРОШОВІ КОШТИ ТА ЇХ ЕКВІВАЛЕНТИ

Станом на 31 грудня 2025 року та 31 грудня 2024 року грошові кошти та їх еквіваленти включали:

	31 грудня 2024 р.	31 грудня 2025 р.
Грошові кошти в касі		
Грошові кошти на рахунках в банках	606 207	97 623
Еквіваленти грошових коштів		
	606 207	97 623

Станом на 31 грудня 2025 року в складі грошових коштів на рахунках в банку відображено:

Грошові кошти на поточних рахунках в національній валюті в ПАТ «Південний» - 844 тис. грн., в ПАТ «УКРЕКСІМБАНК» - 7 748 тис. грн., АТ «ПУМБ» - 10 650 тис. грн.

Грошові кошти на поточних рахунках в іноземній валюті в ПАТ «Південний» - 905 195,55 дол. США, що еквівалентно 38 369,3 тис. грн., в ПАТ «УКРЕКСІМБАНК» - 101 009,2 дол. США, що еквівалентно 4 282 тис. грн., АТ «ПУМБ» - 510 758,8 дол. США, що еквівалентно 21 649,9 тис. грн. АБ «УКРГАЗБАНК» - 332 186,07 дол. США, що еквівалентно 14 080,6 тис. грн.

Станом на 31 грудня 2025 року грошові кошти та їх еквіваленти Компанії не мають обмежень щодо використання.

14. ВИТРАТИ МАЙБУТНІХ ПЕРІОДІВ

Станом на 31 грудня 2024 року та 31 грудня 2025 року до витрат майбутніх періодів віднесені:

	31 грудня 2024 р.	31 грудня 2025 р.
Витрати по орендній платі за паї	7 228	15 879
Витрати на сплату оренди землі	12 862	-
Витрати на ліцензії ПЗ	133	496
	20 223	16 375

15. ІНШІ ОБОРОТНІ АКТИВИ

Інформацію щодо балансової вартості інших оборотних активів наведено нижче:

	31 грудня 2024 р.	31 грудня 2025 р.
ПДВ в складі авансових платежів отриманих	9 211	25 940
Податковий кредит (непідтвержені податкові накладні)	3 733	4 360
Всього інші оборотні активи	12 944	30 300

ТОВ «КУСТО АГРО ФАРМІНГ»
Фінансова звітність за НП(С)БО
за рік, який закінчився 31 грудня 2025 року
у тисячах гривень

16. НЕОБОРОТНІ АКТИВИ, УТРИМУВАНІ ДЛЯ ПРОДАЖУ, ТА ГРУПИ ВИБУТТЯ

В складі необоротних активів, утримуваних для продажу відображено вартість основних засобів, які були передані на потреби ЗСУ, станом на 31.12.2025 в сумі 583 тис. грн та на 31.12.2024 – в сумі 83 тис. грн.

17. КАПІТАЛ

Статутний капітал

Станом на 31 грудня 2025 року статутний капітал Компанії – 13 684 тис. грн. Статутний капітал сплачено повністю.

Станом на 31 грудня 2024 року статутний капітал Компанії 8 753 тис. грн, в тому числі не зареєстрований – 1 981 тис. грн. Статутний капітал сплачено повністю.

Інформацію щодо розподілу часток у статутному капіталі наведено нижче:

Власники	31 грудня 2024 р.		31 грудня 2025 р.	
	%	Сума	%	Сума
Компанія "КУСТО АГРО ПТЕ.ЛТД"	100	10 734	100	13 684

Компанією прийнято рішення № 190-2025 від 30.06.2025-6 про виплату дивідендів учасникам за результатами діяльності за 2024 рік сумі 300 000 тис. грн. В 2025 році виплачено 263 462 тис. грн., в т.ч. податок на прибуток іноземних юридичних осіб – 13 173 тис. грн. Кредиторська заборгованість за розрахунками з учасниками станом на 31.12.2025 – 36 538 тис. грн.

Нерозподілений прибуток

Сума нерозподіленого прибутку станом на 31 грудня 2025 року складає 1 074 195 тис. грн (станом на 31 грудня 2024 року – 1 151 338 тис. грн).

В 2025 році Компанія отримала прибуток в сумі 222 857 тис. грн, у 2024 році прибуток в сумі 356 130 тис. грн.

При складанні фінансової звітності за 2025 рік було проведено коригування нерозподіленого прибутку на суму 146 тис. грн за рахунок проведення документів за 2024 рік, отриманих в 2025 році, а саме відображення витрат минулих періодів.

18. ЗОБОВ'ЯЗАННЯ З ФІНАНСОВОЇ ОРЕНДИ

	31 грудня 2024 р.	31 грудня 2025 р.
АТ «УКРЕКСІМБАНК»	-	54 229
	-	-
	-	54 229

Протягом звітного періоду Товариство (орендар) використовувало необоротні активи, отримані на умовах фінансового лізингу відповідно до договорів лізингу, укладених з АТ «УКРЕКСІМБАНК».

Об'єктами лізингу є транспортні засоби та сільськогосподарська техніка. Первісна вартість об'єктів лізингу на момент отримання складає 95 001 тис. грн. Термін дії договорів складає 60

ТОВ «КУСТО АГРО ФАРМІНГ»
 Фінансова звітність за НП(С)БО
 за рік, який закінчився 31 грудня 2025 року
 у тисячах гривень

місяців. За договорами передбачена процентна ставка 19,14% річних, з яких 7% має бути компенсована за державною програмою «Доступні кредити 5-7-9%». Також договорами передбачена щомісячна комісія 0,7% річних від вартості об'єкта фінансового лізингу. Після сплати всіх лізингових платежів право власності на об'єкт переходить до Товариства за викупною вартістю. Договорами заборонено відчужувати об'єкти лізингу, передавати в оренду (суборенду) та сублізинг.

19. КОРОТКОСТРОКОВІ КРЕДИТИ БАНКІВ

Станом на 31 грудня 2024 року та 31 грудня 2025 року заборгованість по банківських кредитах відсутня.

20. ПОТОЧНА КРЕДИТОРСЬКА ЗАБОРГОВАНІСТЬ ЗА ДОВГОСТРОКОВИМИ ЗОБОВ'ЯЗАННЯМИ

У складі поточної кредиторської заборгованості за довгостроковими зобов'язаннями станом на 31 грудня 2025 року відображено заборгованість перед DAKOSHA PTE LTD Сінгапур за Договорами позики, в сумі 5 785 тис. доларів США, що еквівалентно 245 220 тис. грн. Відсоткова ставка за валютними позиками складає 6%. Термін погашення 30 червня 2026 року. Поточна кредиторська заборгованість за довгостроковими зобов'язаннями з фінансової оренди перед АТ «УКРЕКСІМБАНК» становить 17 952 тис. грн.

	31 грудня 2024 р.	31 грудня 2025 р.
DAKOSHA PTE LTD Сінгапур	243 202	245 220
АТ «УКРЕКСІМБАНК»	-	17 952
	243 202	263 172

21. ПОТОЧНА КРЕДИТОРСЬКА ЗАБОРГОВАНІСТЬ

Поточна кредиторська заборгованість за товари, роботи, послуги станом на 31 грудня 2025 року складається із заборгованості:

	31 грудня 2024 р.	31 грудня 2025 р.
Поточна кредиторська заборгованість за товари, роботи, послуги	52 740	75 963
Поточна кредиторська заборгованість за розрахунками з бюджетом	1 968	2 124
Поточна кредиторська заборгованість зі страхування	207	242
Поточна кредиторська заборгованість з оплати праці	120	896
Поточна кредиторська заборгованість за одержаними авансами	75 001	211 228
	130 036	291 453

ТОВ «КУСТО АГРО ФАРМІНГ»
 Фінансова звітність за НП(С)БО
 за рік, який закінчився 31 грудня 2025 року
 у тисячах гривень

У складі поточної кредиторської заборгованості:

- за товари роботи послуги відображено заборгованість Товариства в сумі 75 963 тис. грн перед постачальниками у вітчизняній валюті;
- по розрахунках з бюджетом заборгованість в сумі 2 124 тис. грн., в тому числі по єдиному податку – 2 054 тис. грн, по інших податках – 70 тис. грн;
- кредиторська заборгованість за розрахунками зі соціального страхування станом на 31 грудня 2025 року становить 242 тис. грн;
- кредиторська заборгованість за розрахунками з оплати праці на 31 грудня 2025 року становить 896 тис. грн;
- кредиторська заборгованість за одержаними авансами на 31 грудня 2025 року становить 211 228 тис. грн.

22. ПОТОЧНІ ЗАБЕЗПЕЧЕННЯ

Поточні забезпечення станом на 31 грудня 2025 року складаються з наступного:

	31 грудня 2024 р.	31 грудня 2025 р.
Поточні забезпечення на виплату відпусток працівникам	6 965	10 469
Поточні забезпечення на виплату орендної плати	6 676	8 134
	13 641	18 603

Забезпечення на виплату орендної плати формується для майбутніх витрат за договорами оренди землі по померлим орендодавцям. Виплати проводяться після оформлення спадщини правонаступникам.

23. ІНШІ ПОТОЧНІ ЗОБОВ'ЯЗАННЯ

Інші поточні зобов'язання складаються із:

	31 грудня 2024 р.	31 грудня 2025 р.
ПДВ в складі авансових платежів виданих	3 858	1 739
Розрахунки по виконавчим листам	38	3
Розрахунки по орендній платі за паї	2 588	2 529
Розрахунки по нарахованим відсоткам	139 039	4 016
Інші кошти цільового фінансування та цільових надходжень	3 275	743
Інші поточні зобов'язання	39	191
	172 137	1 221

24. ДОХІД ВІД РЕАЛІЗАЦІЇ

Дохід від реалізації за відповідний рік, що закінчився 31 грудня, включав наступне:

	2025 р.	2024 р.
Доходи від реалізації готової продукції	1 023 304	1 135 050
Доходи від реалізації товарів	-	17 062
Доходи від наданих послуг	21 670	8 822
	1 044 974	1 160 934

25. СОБІВАРТІСТЬ РЕАЛІЗОВАНИХ ТОВАРІВ

Собівартість реалізованих товарів за відповідний рік, що закінчився 31 грудня, включала:

	<u>2025 р.</u>	<u>2024 р.</u>
Собівартість реалізованої власної с/г продукції	674 261	655 045
Собівартість реалізованих товарів	-	16 812
Собівартість реалізованих робіт і послуг	10 884	1 640
	<u>685 146</u>	<u>673 497</u>

В статтю включено собівартість реалізованої готової продукції, та собівартість наданих послуг.

26. ІНШІ ОПЕРАЦІЙНІ ДОХОДИ

Інші операційні доходи за відповідний рік, що закінчився 31 грудня, включали:

	<u>2025 р.</u>	<u>2024 р.</u>
Дохід від операційної курсової різниці	4 878	38 539
Дохід від реалізації інших активів	666	2 065
Дохід від купівлі-продажу іноземної валюти	84	-
Дохід від безоплатно отриманих активів	8 486	1 447
Дохід від списання кредиторської заборгованості	228	2
Доходи по відшкодуванню % по кредиту за державною програмою	7 523	4 710
Доходи у вигляді відсотків на залишки по рахунках	18 627	5 747
Дохід від списання ПДВ	2 576	
Інші доходи	1 386	77
	<u>44 454</u>	<u>52 587</u>

27. АДМІНІСТРАТИВНІ ВИТРАТИ

Адміністративні витрати за відповідний рік, що закінчився 31 грудня, включали:

	<u>2025 р.</u>	<u>2024 р.</u>
Заробітна плата і нарахування на зарплату	30 407	26 018
Розрахунково-касове обслуговування	568	292
Амортизаційні відрахування	2 251	647
Консультаційні, інформаційні послуги, інші професійні послуги	7 348	4 063
Комунальні послуги	1 214	369
Оренда адміністративних будівель та транспорту	6 677	1 984
Матеріальні витрати	576	1 396
Поштові витрати	273	53
Податок на нерухомість		261
Паливо	1 472	
Поточний ремонт офісу та офісного оснащення, транспорту	1 018	
Витрати на відрядження	195	
Інші витрати	1 474	1 378
	<u>53 473</u>	<u>36 461</u>

ТОВ «КУСТО АГРО ФАРМІНГ»
 Фінансова звітність за НП(С)БО
 за рік, який закінчився 31 грудня 2025 року
 у тисячах гривень

28. ВИТРАТИ НА ЗБУТ

Витрати на збут за відповідний рік, що закінчився 31 грудня, включали:

	2025 р.	2024 р.
Послуги зберігання	13 660	16 031
Послуги відвантаження	10 070	13 384
Послуги сторонніх транспортних організацій та комплексне ТЕО	17 693	36 145
Митне оформлення та державне мито	1 684	33
Інші послуги елеватора	964	
Паливо	532	
Портові витрати	1 361	
Інші витрати на збут	670	276
	46 634	65 869

29. ІНШІ ОПЕРАЦІЙНІ ВИТРАТИ

Інші операційні витрати за відповідний рік, що закінчився 31 грудня, включали:

	2025 р.	2024 р.
Витрати на купівлю іноземної валюти	89	-
Собівартість реалізованих виробничих запасів	165	1 672
Сумнівні та безнадійні борги, списання БФД	19 050	21 904
Витрати від операційної курсової різниці	1 845	10 266
Визнані штрафи, пені, неустойки	2 282	2 064
Нестачі, витрати від псування цінностей	1 378	1 076
Виплати пайовикам	9 632	8 316
Благодійність	686	59
Послуги харчування	388	3 737
ПДВ на умовний продаж	3 072	1 370
Списання активів, ПДВ	13 193	1 447
Витрати на виплату лікарняних за рахунок підприємства	923	771
Виплати мобілізованим працівникам	1 257	1 808
Матеріальна допомога персоналу	642	
Корпоративні заходи	1 239	
Інші операційні витрати	478	195
	56 319	54 685

30. ІНШІ ФІНАНСОВІ ДОХОДИ ТА ВИТРАТИ

Фінансові доходи та витрати за відповідний рік, що закінчився 31 грудня, включали:

	2025 р.	2024 р.
<i>Фінансові доходи</i>		
Дохід від відсотків від депозитів	4 966	16 510
	4 966	16 510
<i>Фінансові витрати</i>		
Відсотки по кредиту	330	23 906
Комісії по кредитах	68	345
Фінансові відсотки за позикою нерезидента	14 463	8 402
Комісія по лізингам	8 062	
	22 923	32 653

31. ІНШІ ДОХОДИ ТА ВИТРАТИ

Інші витрати за відповідний рік, що закінчився 31 грудня, включали:

	2025 р.	2024 р.
<i>Інші доходи</i>		
Доходи від неопераційних курсових різниць за валютним кредитом або позикою	11 666	1 140
	11 666	1 140
<i>Інші витрати</i>		
Витрати від неопераційних курсових різниць за валютним кредитом або позикою	18 708	11 876
	18 708	11 876

32. ІНФОРМАЦІЯ ЩОДО РУХУ ГРОШОВИХ КОШТІВ

Звіт щодо руху грошових коштів Товариства за звітний період складено за прямим методом, згідно з яким розкривається інформація про основні класи валових надходжень грошових коштів чи валових виплат грошових коштів. У звіті відображено рух грошових коштів від операційної та неопераційної (інвестиційної та фінансової) діяльності.

Інша інформація, яка підлягає розкриттю.

Стаття	2025	2024
Рух коштів у результаті операційної діяльності		
Інші надходження	6 197	73 086
Розрахунки з державними цільовими фондами (лікарняні за рахунок ПФ)	-	580
Розрахунки за виконавчими документами	8	13
Повернення орендної плати за землю (паї)	2 016	1 674
Приєднання ТОВ «Калинівський Агрохім»		70 663
Дохід від купівлі-продажу іноземної валюти	84	156
Повернення державного мита	4 039	
Інші витрачання	(524 906)	(107 200)
Розрахунки за виконавчими документами	(319)	243
Послуги банку	(580)	(328)
Розрахунки з підзвітними особами	(175)	(133)
Розрахунки з іншими кредиторами	(6 796)	(772)
Розрахунки за оренду землі (паї)	(109 472)	(97 646)
Нецільова благодійна допомога	(7 820)	(7 997)
Інші витрачання	(105)	(81)
Рух коштів у результаті фінансової діяльності		
Інші надходження	537 142	515 202

ТОВ «КУСТО АГРО ФАРМІНГ»
 Фінансова звітність за НП(С)БО
 за рік, який закінчився 31 грудня 2025 року
 у тисячах гривень

Повернення виданих позик	516 828	497 492
Отримані поворотні фінансові позики	20 314	
Відсотки за депозитними договорами		17 710
Інші платежі	(743 563)	(475 200)
Видана поворотна фінансова допомога	(699 884)	(474 956)
Погашення поворотних фінансових позик	(43 614)	
Комісія по кредиту	(65)	(244)

33. ОПЕРАЦІЇ З ПОВ'ЯЗАНИМИ СТОРОНАМИ

До пов'язаних сторін або операцій з пов'язаними сторонами належать:

- підприємства, які прямо або опосередковано контролюють або перебувають під контролем, або ж перебувають під спільним контролем разом з Компанією;
- асоційовані компанії;
- спільні підприємства, у яких Компанія є контролюючим учасником;
- члени провідного управлінського персоналу Компанії;
- близькі родичі особи, зазначеної вище;
- компанії, що контролюють Компанію, або здійснюють суттєвий вплив, або мають суттєвий відсоток голосів в Компанії;
- програми виплат по закінченні трудової діяльності працівників Компанії або будь-якого іншого суб'єкта господарювання, який є пов'язаною стороною Компанії.

Між пов'язаними особами відбуваються відносини господарського характеру – купівля-продажу товарів, надання послуг, отримання та видача позик. Перелік пов'язаних сторін Товариства з якими відбувались господарські відносини за 2025 рік:

ТОВ "СЕРВІСАГРОТЕХ", код ЄДРПОУ 39690967

ТОВ "ЕЛЕВАТОРНА КОМПАНІЯ "КУСТО АГРО", код ЄДРПОУ 37084484

ТОВ "КУСТО АГРО", код ЄДРПОУ 37338082

ТОВ "КУСТО ТРЕЙДІНГ І ЛОГІСТИКА", код ЄДРПОУ 38346838

ALPHABET AGRO DMCC, OAE

DAKOSHA PTE.LTD Сінгапур.

ТОВ «МЕГА СЕЙФ», код ЄДРПОУ 30437330

ГО «ФУТБОЛЬНИЙ КЛУБ «КУСТО АГРО», код ЄДРПОУ 44022107

БО ВБФ "РЕНЕСАНС", код ЄДРПОУ 44708022

Тальянчук Оксана Антонівна 2633718424

Оцінка поточних зобов'язань базується на основі історичної вартості, оцінка довгострокових зобов'язань на основі теперішньої вартості з урахуванням «ринковості» відсотка.

Станом на 31 грудня 2025 року розрахунки з пов'язаними особами склалися наступним чином:

Операції з пов'язаними сторонами	Заборгованість на 31.12.2024 (тис. грн)	Збільшення дебіторської заборгованості/ погашення кредиторської (тис. грн)	Зменшення дебіторської заборгованості/ збільшення кредиторської (тис. грн)	Заборгованість на 31.12.2025 (тис. грн)

ТОВ «КУСТО АГРО ФАРМІНГ»
 Фінансова звітність за НП(С)БО
 за рік, який закінчився 31 грудня 2025 року
 у тисячах гривень

Дебіторська заборгованість за виданими безвідсотковими позиками	393 417	708 384	525 368	576 433
Дебіторська заборгованість за виданими безповоротними позиками	-	16 016	16 016	-
Кредиторська заборгованість за отриманими безвідсотковими позиками	23 300	63 917	40 617	-
Дебіторська заборгованість покупців за товари, роботи, послуги	127 067	173 432	217 238	83 260
Кредиторська заборгованість за отриманими авансами за товари, роботи, послуги	75 000	87 976	224 196	211 200
Кредиторська заборгованість перед постачальниками за товари, роботи, послуги	48 888	368 925	380 175	60 138
Дебіторська заборгованість за виданими авансами за товари, роботи, послуги	15 448	30 835	46 282	-
Кредиторська заборгованість перед нерезидентом за позиками у валюті	243 202 (5 785 тис. дол)	6378	8396	245 220 (5 785 тис. дол)
Кредиторська заборгованість перед нерезидентом за нарахованими відсотками за позиками у валюті	139 039 (3 307 тис. дол)	150 456 (3 567 тис. дол)	15 126 (347 тис. дол)	3 709 (87 тис. дол)

Станом на 31 грудня 2024 року розрахунки з пов'язаними особами склалися наступним чином:

Операції з пов'язаними сторонами	Заборгованість на 31.12.2023 (тис. грн)	Збільшення дебіторської заборгованості/ погашення кредиторської (тис. грн)	Зменшення дебіторської заборгованості/ збільшення кредиторської (тис. грн)	Заборгованість на 31.12.2024 (тис. грн)
Дебіторська заборгованість за виданими безвідсотковими позиками	398 215	492 690	497 488	391 181
Дебіторська заборгованість за виданими безповоротними позиками	-	21 879	21 879	-

ТОВ «КУСТО АГРО ФАРМІНГ»
 Фінансова звітність за НП(С)БО
 за рік, який закінчився 31 грудня 2025 року
 у тисячах гривень

Кредиторська заборгованість за отриманими безвідсотковими позиками	33 000	33 700	24 000	23 300
Дебіторська заборгованість покупців за товари, роботи, послуги	13 086	200 964	86 984	127 067
Кредиторська заборгованість за отриманими авансами за товари, роботи, послуги	75 000	4	4	75 000
Кредиторська заборгованість перед постачальниками за товари, роботи, послуги	16 802	279 133	311 218	48 888
Дебіторська заборгованість за виданими за виданими авансами за товари, роботи, послуги	7 556	37 873	29 981	15 448

До провідного управлінського персоналу належить генеральний директор, заробітна плата якого у 2025 році нарахована та виплачена в сумі 4657,3 тис. грн, у 2024 році – в сумі 2924,6 тис. грн. Заборгованість відсутня.

У 2025 році надана поворотна фінансова позика управлінському персоналу на суму 400 тис. грн. Станом на 31.12.2025 заборгованість складає 100 тис. грн.

34. УМОВНІ ТА ІНШІ ЗОБОВ'ЯЗАННЯ

Податкові та юридичні питання

Українське законодавство щодо оподаткування та здійснення операцій розвивається по мірі переходу до ринкової економіки. Прийняті законодавчі та нормативні акти не завжди чітко сформульовані, а їх інтерпретація залежить від точки зору місцевих, обласних і центральних органів державної влади та інших державних органів. Нерідко точки зору різних органів на певне питання не збігаються. Керівництво вважає, що Компанія дотримувалася всіх нормативних положень, і всі передбачені законодавством податки були нараховані та сплачені, тому фінансова звітність не містить резервів під податкові збитки. Податкові звіти можуть переглядатися відповідними податковими органами протягом трьох років. У випадках, коли порядок нарахування податкових зобов'язань був недостатньо чітким, Компанія нараховувала податкові зобов'язання на основі оцінок керівництва.

Судові позови

Керівництво вважає, що Компанія не понесе збитків, відповідно, резерви у фінансовій звітності не створювалися.

Ступінь повернення дебіторської заборгованості та інших фінансових активів

Внаслідок ситуації, яка склалась в економіці України, а також як результат економічної нестабільності, що склалась на дату балансу, існує ймовірність того, що активи не зможуть бути реалізовані за їхньою балансовою вартістю в ході звичайної діяльності Компанії.

Ступінь повернення цих активів у значній мірі залежить від ефективності заходів, які знаходяться поза зоною контролю Компанії. Ступінь повернення дебіторської заборгованості Компанії визначається на підставі обставин та інформації, які наявні на дату балансу. На думку керівництва Компанії, додатковий резерв під фінансові активи на сьогоднішній день не потрібен, виходячи з наявних обставин та інформації.

Екологічні питання

Попри суттєві втрати в ліквідності та дохідності, Компанія відповідально ставиться до використання природних ресурсів та щодо операцій поводження з відходами. У 2024 році Компанія продовжувала використовувати сучасні технології обробки ґрунту та догляду за посівами. Зокрема комплектація агрегатів сучасними навігаційними системами, та поєднання комплексних (комбінованих) ґрунтообробних агрегатів, дозволяє зменшувати необхідність додаткових проходів техніки на полі, мінімізуючи таким чином викиди вихлопних газів та негативний впливу на ґрунт через додаткове навантаження від коліс великовагової техніки. Також компанія активно використовувала безпілотні літальні апарати с/г призначення для внесення пестицидів, що повністю виключає негативний вплив на ґрунт і вихлопи. Також, попри значний ріст закупівельних цін, Компанія використовує тільки оригінальні пестициди та агрохімікати, придбані в офіційних дилерів (імпортерів), що гарантує мінімізацію забруднення екосистеми. Також придбання пестицидів в офіційних дилерів гарантує безкоштовну утилізацію тари з-під таких пестицидів. Крім того Компанією організовано збирання, зберігання та передача на утилізацію відходів, які утворюються в процесі діяльності (тара з-під використаних агрохімікатів, добрив, відходи мастил, акумуляторних батарей, відходи зварювання, пластикові відходи, інші відходи).

35. УПРАВЛІННЯ ФІНАНСОВИМИ РИЗИКАМИ ТА УПРАВЛІННЯ КАПІТАЛОМ

Кредитний ризик

Кредитний ризик – ризик того, що одна сторона контракту про фінансовий інструмент не зможе виконати зобов'язання і це буде причиною виникнення фінансового збитку іншої сторони. Кредитний ризик притаманний таким фінансовим інструментам, як поточні та депозитні рахунки в банках, облігації та дебіторська заборгованість.

Основним методом оцінки кредитних ризиків керівництвом Товариства є оцінка кредитоспроможності контрагентів, інша доступна інформація спроможності виконувати боргові зобов'язання. Компанія використовує наступні методи управління кредитними ризиками:

- ліміти щодо боргових зобов'язань за класами фінансових інструментів;
- ліміти щодо боргових зобов'язань перед одним контрагентом (або асоційованою групою);
- ліміти щодо розміщення депозитів у банках з різними рейтингами та випадки дефолту та неповернення депозитів протягом останніх п'яти років.

Основними фінансовими активами Компанії є грошові кошти та дебіторська заборгованість. Грошові кошти оцінюються з мінімальним кредитним ризиком, оскільки розміщені у банках з високим рейтингом.

Ринковий ризик – це ризик того, що справедлива вартість або майбутні грошові потоки від фінансового інструмента коливатимуться внаслідок змін ринкових цін. Ринковий ризик охоплює три типи ризику: інший ціновий ризик, валютний ризик та відсотковий ризик.

Ринковий ризик виникає у зв'язку з ризиками збитків, зумовлених коливаннями цін на акції, відсоткових ставок та валютних курсів. Компанія наражатиметься на ринкові ризики у зв'язку з інвестиціями в акції, облігації та інші фінансові інструменти.

Інший ціновий ризик – це ризик того, що справедлива вартість або майбутні грошові потоки від фінансового інструмента коливатимуться внаслідок змін ринкових цін (окрім тих, що виникають унаслідок відсоткового ризику чи валютного ризику), незалежно від того, чи спричинені вони чинниками, характерними для окремого фінансового інструмента або його емітента, чи чинниками, що впливають на всі подібні фінансові інструменти, з якими здійснюються операції на ринку.

Валютний ризик – це ризик того, що справедлива вартість або майбутні грошові потоки від фінансового інструменту коливатимуться внаслідок змін валютних курсів.

Відсотковий ризик – це ризик того, що справедлива вартість або майбутні грошові потоки від фінансового інструмента коливатимуться внаслідок змін ринкових відсоткових ставок. Керівництво Компанії усвідомлює, що відсоткові ставки можуть змінюватись і це впливатиме як на доходи Компанії, так і на справедливу вартість чистих активів.

Ризик ліквідності

Це ризик того, що Компанія не зможе погасити свої зобов'язання по мірі їх настання. Позиція ліквідності Компанії ретельно контролюється і управляється. Компанія використовує процес докладного бюджетування та прогнозу грошових коштів для того, щоб гарантувати наявність адекватних засобів для виконання своїх платіжних зобов'язань. Більшість видатків Компанії є змінними і залежать від обсягу реалізованої готової продукції.

Нижче подано фінансові зобов'язання Компанії станом на 31 грудня 2025 року за термінами погашення на підставі договірних сум платежів:

	Грошові потоки згідно з укладеними договорами				
	До 3 місяців	До 6 місяців	До 12 місяців	Понад рік	Усього
Інші довгострокові зобов'язання				54 229	54 229
Поточна кредиторська заборгованість за довгостроковими зобов'язаннями	14	245 234	17 924		263 172
Поточна кредиторська заборгованість за товари, роботи, послуги	70 252	-	5 711	-	75 963
Інші поточні зобов'язання	4 759	2 723	1 739	-	9 221
разом	75 025	247 957	25 374	54 229	402 585

Управління капіталом

Компанія управляє своїм капіталом для забезпечення безперервної діяльності Компанії в майбутньому і одночасної максимізації прибутку за рахунок оптимізації співвідношення позикових і власних коштів. Керівництво Компанії регулярно переглядає структуру свого капіталу. На основі результатів такого перегляду Компанія вживає заходів для збалансування загальної структури капіталу шляхом отримання нових кредитів або погашення існуючої

заборгованості.

Структура капіталу Компанії представлена капіталом, який включає зареєстрований статутний капітал та нерозподілений прибуток, інформація про які розкривається в звіті про власний капітал.

За результатами 2025 року Компанією отримано прибуток в розмірі 222 857 тис. грн та власний капітал на кінець звітного періоду складає 1 087 879 тис. грн. Вартість чистих активів Товариства є достатньою для продовження діяльності та своєчасного погашення поточних зобов'язань та забезпечень.

Власний капітал	2024	2025
Статутний капітал	10 734	13 684
Нерозподілений прибуток	1 151 484	1 074 195
Власний капітал на кінець звітного періоду	1 162 218	1 087 879

36. ПОДІЇ ПІСЛЯ ЗВІТНОЇ ДАТИ

Після дати балансу та до затвердження до випуску фінансової звітності не сталося подій, які могли б вплинути на здатність Компанії продовжувати свою безперервну діяльність, або таких, що вимагали б коригування оцінки балансової вартості показників звітності. В Україні продовжується дія військового стану, розпочато 24 лютого 2022 року у зв'язку з військовою агресією Російської Федерації.

Станом на дату цієї фінансової звітності воєнні дії тривають, але доцільно зазначити такі події: Компанія обмежила грошові виплати до необхідних. Зокрема, Компанія продовжує податкові платежі до державного бюджету, але здійснює активне управління та контроль видатків грошових коштів з метою заощадження коштів. Компанія продовжує виплати своїм співробітникам.

Війна з Росією та шкода, яка завдається Україні щодня, є значним фактором невизначеності. На дату затвердження цієї фінансової звітності Компанія не може прогнозувати тривалість війни, можливість посилення її інтенсивності або вплив трудової міграції на свою діяльність.

На момент затвердження цієї фінансової звітності, керівництво не може оцінити подальший вплив даних подій на операційну та господарську діяльність Компанії та її майбутню фінансову звітність, проте варто зазначити, що Компанія функціонує та виконує свої обов'язки у повному обсязі, що має намір робити і в подальшому.

Управлінський персонал Компанії, здійснює всі необхідні дії для забезпечення достатніх коштів для виконання його зобов'язань та виконання вимог щодо платоспроможності та достатності капіталу. Відповідно, ця фінансова звітність підготовлена на основі припущення, що Компанія здатна продовжувати свою діяльність на безперервній основі.


Після звітної дати не було інших суттєвих подій, які впливають на розуміння цієї фінансової звітності.

Генеральний директор

Володимир СІРИЙ

Головний бухгалтер

Юлія БІЛОВУС



Підприємство **ТОВАРИСТВО З ОБМЕЖЕНОЮ ВІДПОВІДАЛЬНІСТЮ "КУСТО АГРО ФАРМІНГ"** Дата (рік, місяць, число) 2026 | 01 | 01
 Територія **ВІННИЦЬКА** за ЄДРПОУ 34868532
 Організаційно-правова форма господарювання **Товариство з обмеженою відповідальністю** за КАТОТТГ 1 UA05020030010063857
 Вид економічної діяльності **Вирощування зернових культур (крім рису), бобових культур і насіння олійних культур** за КОПФГ 240
 за КВЕД 01.11
 Середня кількість працівників 2 311
 Адреса, телефон **вулиця Грушевського, буд. 28, прим. 3, м. ВІННИЦЯ, Вінницька ТГ, ВІННИЦЬКИЙ р-н, ВІННИЦЬКА обл., 21050, Україна** 0674314969

КОДИ		
2026	01	01
34868532		
UA05020030010063857		
240		
01.11		

Одиниця виміру: тис. грн. без десяткового знака (окрім розділу IV Звіту про фінансові результати (Звіту про сукупний дохід) (форма №2), грошові показники якого наводяться в гривнях з копійками)

Складено (зробити позначку "v" у відповідній клітинці):
 за національними положеннями (стандартами) бухгалтерського обліку
 за міжнародними стандартами фінансової звітності

V

Баланс (Звіт про фінансовий стан)
на 31 грудня 2025 р.

Форма №1 Код за ДКУД 1801001

А К Т И В	Код рядка	На початок звітного періоду	На кінець звітного періоду
1	2	3	4
I. Необоротні активи			
Нематеріальні активи	1000	2 249	5 149
первісна вартість	1001	4 210	7 367
накопичена амортизація	1002	1 961	2 218
Незавершені капітальні інвестиції	1005	712	3 609
Основні засоби	1010	35 700	138 159
первісна вартість	1011	88 416	206 812
знос	1012	52 716	68 653
Інвестиційна нерухомість	1015	-	-
первісна вартість інвестиційної нерухомості	1016	-	-
знос інвестиційної нерухомості	1017	-	-
Довгострокові біологічні активи	1020	-	-
первісна вартість довгострокових біологічних активів	1021	-	-
накопичена амортизація довгострокових біологічних активів	1022	-	-
Довгострокові фінансові інвестиції: які обліковуються за методом участі в капіталі інших підприємств	1030	-	-
інші фінансові інвестиції	1035	-	-
Заборгованість за внесками до статутного капіталу інших підприємств	1036	-	-
Довгострокова дебіторська заборгованість	1040	-	-
Відстрочені податкові активи	1045	-	-
Гудвіл	1050	-	-
Відстрочені аквізиційні витрати	1060	-	-
Залишок коштів у централізованих страхових резервних фондах	1065	-	-
Інші необоротні активи	1090	-	-
Усього за розділом I	1095	38 661	146 917
II. Оборотні активи			
Запаси	1100	427 987	742 441
виробничі запаси	1101	76 308	111 772
незавершене виробництво	1102	145 462	127 650
готова продукція	1103	206 108	502 920
товари	1104	109	99
Поточні біологічні активи	1110	71	71
Депозити перестрахування	1115	-	-
Векселі одержані	1120	-	-
Дебіторська заборгованість за продукцію, товари, роботи, послуги	1125	178 321	90 493
Дебіторська заборгованість за розрахунками: за виданими авансами	1130	23 406	12 287
з бюджетом	1135	19 858	46 500
у тому числі з податку на прибуток	1136	-	-
Дебіторська заборгованість за розрахунками з нарахованих доходів	1140	-	-
Дебіторська заборгованість за розрахунками із внутрішніх розрахунків	1145	-	-
Інша поточна дебіторська заборгованість	1155	393 473	576 505
Поточні фінансові інвестиції	1160	-	-
Гроші та їх еквіваленти	1165	606 207	97 623
готівка	1166	-	-
рахунки в банках	1167	606 207	97 623
Витрати майбутніх періодів	1170	20 223	16 375
Частка перестраховика у страхових резервах	1180	-	-
у тому числі в:			

резервах довгострокових зобов'язань	1181	-	-
резервах збитків або резервах належних виплат	1182	-	-
резервах незароблених премій	1183	-	-
інших страхових резервах	1184	-	-
Інші оборотні активи	1190	12 944	30 300
Усього за розділом II	1195	1 682 490	1 612 595
III. Необоротні активи, утримувані для продажу, та групи вибуття	1200	83	583
Баланс	1300	1 721 234	1 760 095

Пасив	Код рядка	На початок звітного періоду	На кінець звітного періоду
1	2	3	4
I. Власний капітал			
Зареєстрований (пайовий) капітал	1400	8 753	13 684
Внески до незареєстрованого статутного капіталу	1401	1 981	-
Капітал у дооцінках	1405	-	-
Додатковий капітал	1410	-	-
емісійний дохід	1411	-	-
накопичені курсові різниці	1412	-	-
Резервний капітал	1415	-	-
Нерозподілений прибуток (непокритий збиток)	1420	1 151 338	1 074 195
Неоплачений капітал	1425	(-)	(-)
Вилучений капітал	1430	(-)	(-)
Інші резерви	1435	-	-
Усього за розділом I	1495	1 162 072	1 087 879
II. Довгострокові зобов'язання і забезпечення			
Відстрочені податкові зобов'язання	1500	-	-
Пенсійні зобов'язання	1505	-	-
Довгострокові кредити банків	1510	-	-
Інші довгострокові зобов'язання	1515	-	54 229
Довгострокові забезпечення	1520	-	-
довгострокові забезпечення витрат персоналу	1521	-	-
Цільове фінансування	1525	-	-
благодійна допомога	1526	-	-
Страхові резерви	1530	-	-
у тому числі:	1531	-	-
резерв довгострокових зобов'язань			
резерв збитків або резерв належних виплат	1532	-	-
резерв незароблених премій	1533	-	-
інші страхові резерви	1534	-	-
Інвестиційні контракти	1535	-	-
Призовий фонд	1540	-	-
Резерв на виплату джек-поту	1545	-	-
Усього за розділом II	1595	-	54 229
III. Поточні зобов'язання і забезпечення			
Короткострокові кредити банків	1600	-	-
Векселі видані	1605	-	-
Поточна кредиторська заборгованість за:			
довгостроковими зобов'язаннями	1610	243 202	263 172
товари, роботи, послуги	1615	52 740	75 963
розрахунками з бюджетом	1620	1 968	2 124
у тому числі з податку на прибуток	1621	-	-
розрахунками зі страхування	1625	207	242
розрахунками з оплати праці	1630	120	896
Поточна кредиторська заборгованість за одержаними авансами	1635	75 001	211 228
Поточна кредиторська заборгованість за розрахунками з учасниками	1640	-	36 538
Поточна кредиторська заборгованість із внутрішніх розрахунків	1645	-	-
Поточна кредиторська заборгованість за страховою діяльністю	1650	-	-
Поточні забезпечення	1660	13 641	18 603
Доходи майбутніх періодів	1665	-	-
Відстрочені комісійні доходи від перестраховиків	1670	-	-
Інші поточні зобов'язання	1690	172 283	9 221
Усього за розділом III	1695	559 162	617 987
IV. Зобов'язання, пов'язані з необоротними активами, утримуваними для продажу, та групами вибуття	1700	-	-
V. Чиста вартість активів недержавного пенсійного фонду	1800	-	-
Баланс	1900	1 721 234	1 760 095

Керівник

Сірий Володимир Васильович

Головний бухгалтер

Білуєс Юлія Олегівна

¹ Кодифікатор адміністративно-територіальних одиниць та територій територіальних громад.

² Визначається в порядку, встановленому центральним органом виконавчої влади, що реалізує державну політику у сфері статистики.

Підприємство

ТОВАРИСТВО З ОБМЕЖЕНОЮ ВІДПОВІДАЛЬНІСТЮ "КУСТО АГРО ФАРМІНГ"

Дата (рік, місяць, число)
за ЄДРПОУ

КОДИ		
2026	01	01
34868532		

(найменування)

Звіт про фінансові результати (Звіт про сукупний дохід)
за Рік 2025 р.

Форма № 2 Код за ДКУД 1801003

I. ФІНАНСОВІ РЕЗУЛЬТАТИ

Стаття	Код рядка	За звітний період	За аналогічний період попереднього року
1	2	3	4
Чистий дохід від реалізації продукції (товарів, робіт, послуг)	2000	1 044 974	1 160 934
Чисті зароблені страхові премії	2010	-	-
<i>премії підписані, валова сума</i>	2011	-	-
<i>премії, передані у перестраховання</i>	2012	-	-
<i>зміна резерву незароблених премій, валова сума</i>	2013	-	-
<i>зміна частки перестраховиків у резерві незароблених премій</i>	2014	-	-
Собівартість реалізованої продукції (товарів, робіт, послуг)	2050	(685 146)	(673 497)
Чисті понесені збитки за страховими виплатами	2070	-	-
Валовий:			
прибуток	2090	359 828	487 437
збиток	2095	(-)	(-)
Дохід (витрати) від зміни у резервах довгострокових зобов'язань	2105	-	-
Дохід (витрати) від зміни інших страхових резервів	2110	-	-
<i>зміна інших страхових резервів, валова сума</i>	2111	-	-
<i>зміна частки перестраховиків в інших страхових резервах</i>	2112	-	-
Інші операційні доходи	2120	44 454	52 587
у тому числі:	2121	-	-
<i>дохід від зміни вартості активів, які оцінюються за справедливою вартістю</i>			
<i>дохід від первісного визнання біологічних активів і сільськогосподарської продукції</i>	2122	-	-
<i>дохід від використання коштів, вивільнених від оподаткування</i>	2123	-	-
Адміністративні витрати	2130	(53 473)	(36 461)
Витрати на збут	2150	(46 634)	(65 869)
Інші операційні витрати	2180	(56 319)	(54 685)
у тому числі:	2181	-	-
<i>витрати від зміни вартості активів, які оцінюються за справедливою вартістю</i>			
<i>витрати від первісного визнання біологічних активів і сільськогосподарської продукції</i>	2182	-	-
Фінансовий результат від операційної діяльності:			
прибуток	2190	247 856	383 009
збиток	2195	(-)	(-)
Дохід від участі в капіталі	2200	-	-
Інші фінансові доходи	2220	4 966	16 510
Інші доходи	2240	11 666	1 140
у тому числі:	2241	-	-
<i>дохід від благодійної допомоги</i>			
Фінансові витрати	2250	(22 923)	(32 653)
Втрати від участі в капіталі	2255	(-)	(-)
Інші витрати	2270	(18 708)	(11 876)
Прибуток (збиток) від впливу інфляції на монетарні статті	2275	-	-

Фінансовий результат до оподаткування:			
прибуток	2290	222 857	356 130
збиток	2295	(-)	(-)
Витрати (дохід) з податку на прибуток	2300	-	-
Прибуток (збиток) від припиненої діяльності після оподаткування	2305	-	-
Чистий фінансовий результат:			
прибуток	2350	222 857	356 130
збиток	2355	(-)	(-)

II. СУКУПНИЙ ДОХІД

Стаття	Код рядка	За звітний період	За аналогічний період попереднього року
1	2	3	4
Дооцінка (уцінка) необоротних активів	2400	-	-
Дооцінка (уцінка) фінансових інструментів	2405	-	-
Накопичені курсові різниці	2410	-	-
Частка іншого сукупного доходу асоційованих та спільних підприємств	2415	-	-
Інший сукупний дохід	2445	-	-
Інший сукупний дохід до оподаткування	2450	-	-
Податок на прибуток, пов'язаний з іншим сукупним доходом	2455	-	-
Інший сукупний дохід після оподаткування	2460	-	-
Сукупний дохід (сума рядків 2350, 2355 та 2460)	2465	222 857	356 130

III. ЕЛЕМЕНТИ ОПЕРАЦІЙНИХ ВИТРАТ

Назва статті	Код рядка	За звітний період	За аналогічний період попереднього року
1	2	3	4
Матеріальні затрати	2500	449 841	379 051
Витрати на оплату праці	2505	119 437	91 146
Відрахування на соціальні заходи	2510	21 384	16 024
Амортизація	2515	17 218	4 764
Інші операційні витрати	2520	512 692	316 351
Разом	2550	1 120 572	807 336

IV. РОЗРАХУНОК ПОКАЗНИКІВ ПРИБУТКОВОСТІ АКЦІЙ


Назва статті	Код рядка	За звітний період	За аналогічний період попереднього року
1	2	3	4
Середньорічна кількість простих акцій	2600	-	-
Скоригована середньорічна кількість простих акцій	2605	-	-
Чистий прибуток (збиток) на одну просту акцію	2610	-	-
Скоригований чистий прибуток (збиток) на одну просту акцію	2615	-	-
Дивіденди на одну просту акцію	2650	-	-

Керівник

Сірий Володимир Васильович

Головний бухгалтер

Біловус Юлія Олегівна



Підприємство **ТОВАРИСТВО З ОБМЕЖЕНОЮ ВІДПОВІДАЛЬНІСТЮ "КУСТО АГРО ФАРМІНГ"** за ЄДРПОУ

Дата (рік, місяць, число)

КОДИ		
2026	01	01
34868532		

(найменування)

Звіт про рух грошових коштів (за прямим методом)
за **Рік 2025** р.

Форма №3 Код за ДКУД **1801004**

Стаття	Код	За звітний період	За аналогічний період попереднього року
1	2	3	4
I. Рух коштів у результаті операційної діяльності			
Надходження від:			
Реалізації продукції (товарів, робіт, послуг)	3000	1 028 643	1 056 747
Повернення податків і зборів	3005	-	10 416
у тому числі податку на додану вартість	3006	-	10 416
Цільового фінансування	3010	1 008	365
Надходження від отримання субсидій, дотацій	3011	870	-
Надходження авансів від покупців і замовників	3015	415 631	83 948
Надходження від повернення авансів	3020	44 059	9 528
Надходження від відсотків за залишками коштів на поточних рахунках	3025	18 627	4 552
Надходження від боржників неустойки (штрафів, пені)	3035	-	-
Надходження від операційної оренди	3040	-	-
Надходження від отримання роялті, авторських винагород	3045	-	-
Надходження від страхових премій	3050	-	-
Надходження фінансових установ від повернення позик	3055	-	-
Інші надходження	3095	6 197	73 086
Витрачання на оплату:			
Товарів (робіт, послуг)	3100	(738 940)	(481 732)
Праці	3105	(86 111)	(69 554)
Відрахувань на соціальні заходи	3110	(22 241)	(16 603)
Зобов'язань з податків і зборів	3115	(103 264)	(50 124)
Витрачання на оплату зобов'язань з податку на прибуток	3116	(-)	(-)
Витрачання на оплату зобов'язань з податку на додану вартість	3117	(-)	(-)
Витрачання на оплату зобов'язань з інших податків і зборів	3118	(103 264)	(50 124)
Витрачання на оплату авансів	3135	(190 228)	(97 646)
Витрачання на оплату повернення авансів	3140	(75 011)	(-)
Витрачання на оплату цільових внесків	3145	(16 016)	(21 879)
Витрачання на оплату зобов'язань за страховими контрактами	3150	(-)	(-)
Витрачання фінансових установ на надання позик	3155	(-)	(-)
Інші витрачання	3190	(125 267)	(107 200)
Чистий рух коштів від операційної діяльності	3195	157 087	393 904
II. Рух коштів у результаті інвестиційної діяльності			
Надходження від реалізації:			
фінансових інвестицій	3200	355 363	-
необоротних активів	3205	789	50
Надходження від отриманих:			
відсотків	3215	4 966	-
дивідендів	3220	-	-
Надходження від деривативів	3225	-	-
Надходження від погашення позик	3230	-	-
Надходження від вибуття дочірнього підприємства та іншої господарської одиниці	3235	-	-
Інші надходження	3250	-	-

Витрачання на придбання: фінансових інвестицій	3255	(359 946)	(-
необоротних активів	3260	(38 010)	(22 225
Виплати за деривативами	3270	(-)	(-
Витрачання на надання позик	3275	(-)	(-
Витрачання на придбання дочірнього підприємства та іншої господарської одиниці	3280	-	-
Інші платежі	3290	(-)	(-
Чистий рух коштів від інвестиційної діяльності	3295	-36 838	-22 175
III. Рух коштів у результаті фінансової діяльності			
Надходження від: Власного капіталу	3300	2 950	-
Отримання позик	3305	60 000	231 899
Надходження від продажу частки в дочірньому підприємстві	3310	-	-
Інші надходження	3340	537 142	515 202
Витрачання на: Викуп власних акцій	3345	(-)	(-
Погашення позик	3350	60 000	367 310
Сплату дивідендів	3355	(250 289)	(-
Витрачання на сплату відсотків	3360	(136 367)	(17 002
Витрачання на сплату заборгованості з фінансової оренди	3365	(41 820)	(-
Витрачання на придбання частки в дочірньому підприємстві	3370	-	-
Витрачання на виплати неконтрольованим часткам у дочірніх підприємствах	3375	-	-
Інші платежі	3390	(743 563)	(475 200
Чистий рух коштів від фінансової діяльності	3395	-631 947	-112 411
Чистий рух грошових коштів за звітний період	3400	-511 698	259 318
Залишок коштів на початок року	3405	606 207	312 159
Вплив зміни валютних курсів на залишок коштів	3410	3 114	34 730
Залишок коштів на кінець року	3415	97 623	606 207

Керівник

Сірий Володимир Васильович


Головний бухгалтер

Біловус Юлія Олегівна



1	2	3	4	5	6	7	8	9	10
Сума чистого прибутку на матеріальне заохочення	4225	-	-	-	-	-	-	-	-
Внески учасників:									
Внески до капіталу	4240	2 950	-	-	-	-	(2 950)	-	-
Погашення заборгованості з капіталу	4245	-	-	-	-	-	2 950	-	2 950
Вилучення капіталу:									
Викуп акцій (часток)	4260	-	-	-	-	-	-	-	-
Перепродаж викуплених акцій (часток)	4265	-	-	-	-	-	-	-	-
Анулювання викуплених акцій (часток)	4270	-	-	-	-	-	-	-	-
Вилучення частки в капіталі	4275	-	-	-	-	-	-	-	-
Зменшення номінальної вартості акцій	4280	-	-	-	-	-	-	-	-
Інші зміни в капіталі	4290	-	-	-	-	-	-	-	-
Придбання (продаж) неконтрольованої частки в дочірньому підприємстві	4291	-	-	-	-	-	-	-	-
Разом змін у капіталі	4295	2 950	-	-	-	(77 143)	-	-	(74 193)
Залишок на кінець року	4300	13 684					1 074 195	-	1 087 881

Керівник



Сірій Володимир Васильович

Головний бухгалтер

Біловус Юлія Олегівна

1	2	3	4	5	6	7	8	9	10
Сума чистого прибутку на матеріальне заохочення	4225	-	-	-	-	-	-	-	-
Внески учасників:									
Внески до капіталу	4240	-	-	-	-	-	-	-	-
Погашення заборгованості з капіталу	4245	-	-	-	-	-	-	-	-
Вилучення капіталу:									
Викуп акцій (часток)	4260	-	-	-	-	-	-	-	-
Перепродаж викуплених акцій (часток)	4265	-	-	-	-	-	-	-	-
Анулювання викуплених акцій (часток)	4270	-	-	-	-	-	-	-	-
Вилучення частки в капіталі	4275	-	-	-	-	-	-	-	-
Зменшення номінальної вартості акцій	4280	-	-	-	-	-	-	-	-
Інші зміни в капіталі	4290	1 981	-	-	-	(246 513)	-	-	(244 532)
Придбання (продаж) неконтрольованої частки в дочірньому підприємстві	4291	-	-	-	-	-	-	-	-
Разом змін у капіталі	4295	1 981	-	-	-	109 617	-	-	111 598
Залишок на кінець року	4300	10 734	-	-	-	1 151 484	-	-	1 162 218

Керівник

Сірий Володимир Васильович

Головний бухгалтер

Біловус Юлія Олегівна



Всього в цьому документі прошито, скріплено печаткою та підписом

